



135210

375841

365841

258458

458458

135210

100251

REPORTE 2023
VENTURE CAPITAL
& PRIVATE EQUITY

ACAFi

ÍNDICE DE CONTENIDOS

Pág 3	Carta del Presidente
Pág 5	1. La Asociación
Pág 6	1.1 Nuestros Asociados
Pág 7	1.2 Nuestros Colaboradores
Pág 8	2. Industria de Fondos de Inversión
Pág 9	2.1. Aporte al País
Pág 10	2.2 Fondos de Inversión Públicos
Pág 10	2.3 Fondos de Inversión Privados
Pág 12	3. El Venture Capital & Private Equity
Pág 12	3.1. Venture Capital
Pág 12	3.2. Private Equity
Pág 14	4. La industria de Venture Capital y Private Equity en el mundo
Pág 16	5. La industria de Venture Capital y Private Equity en Latinoamérica
Pág 17	6. La industria de Venture Capital y Private Equity en Chile
Pág 17	6.1. Fondos Venture Capital en Chile
Pág 18	6.2 Fondos Private Equity en Chile
Pág 19	7. El Papel de CORFO en la industria de Venture Capital y Private Equity en Chile
Pág 19	7.1 Financiamiento CORFO
Pág 19	7.2 Programas Desarrollados por CORFO
Pág 20	7.3 Fondos con Financiamiento CORFO
Pág 22	7.4 Las Empresas Beneficiadas
Pág 23	8. Fondos Vigentes VC&PE Con Financiamiento CORFO a 2023
Pág 25	9. Directorio De Fondos
Pág 93	10. Anexos

CARTA DEL PRESIDENTE

Les presentamos nuestro nuevo **Reporte de Venture Capital y Private Equity (VC&PE)**, correspondiente al periodo 2023–2024, con un análisis de las tendencias y comportamientos de la industria a nivel nacional, situando nuestro contexto dentro de un panorama global y regional más amplio.

Al igual que en ediciones anteriores, esta Décimo Tercera versión la hemos elaborado con los datos aportados por CORFO, LAVCA y Crunchbase. La información obtenida revela que, luego de alcanzar máximos históricos en 2021, la industria de VC&PE ha mantenido su cautela en los últimos años. A diciembre de 2023, la inversión global en Venture Capital disminuyó a \$285 mil millones, lo que marca una caída del 38% respecto a 2022, representando el nivel más bajo en los últimos cinco años.

En tanto, en América Latina, la selectividad ha sido la tónica, con un énfasis creciente en la viabilidad y sostenibilidad financiera de las inversiones. En este sentido, los US\$3.6 mil millones invertidos en fondos de capital privado, a través de 992 transacciones, representan una reducción significativa en comparación con años anteriores. En 2023 los inversionistas de riesgo priorizaron el apoyo de sus carteras existentes más que en nuevas empresas.

Enfocándonos en Chile, nuestros fondos han seguido un patrón similar al observado globalmente, enfrentándose a un entorno desafiante, pero también a oportunidades de ajuste y

realineación estratégica. A pesar de las dificultades, se observa un interés renovado en la creación de nuevos fondos públicos dirigidos a Venture Capital, lo que es testimonio de la adaptabilidad de la industria local. Durante 2023, los activos bajo gestión en los fondos públicos de venture capital crecieron un 40%, alcanzando una administración de \$40 millones repartidos en siete fondos de inversión, lo cual incluye fondos que se han definido como de inversión en “Venture Debt”. Asimismo, podemos apreciar una moderación en la industria del Private Equity, el que durante el primer trimestre de 2024 alcanzó los US\$ 6.972 millones, significando un 19% de la industria de fondos públicos, repartidos en 151 fondos. Dentro este total, US\$ 474 millones correspondieron a inversión en Chile.

Este informe muestra las dinámicas de estos cambios, entregando información valiosa sobre cómo los fondos de VC&PE están navegando este periodo de incertidumbre y cómo se están posicionando para el futuro.

En las siguientes páginas también podrán encontrar un directorio con los fondos que invierten en Venture Capital y que cuentan con financiamiento de Corfo. Esta es una herramienta que consideramos útil para conectar y contactar a emprendedores con inversionistas.

Esperamos que este documento, con el que buscamos proporcionar un análisis y perspectivas valiosas para la toma de decisiones, junto con mostrar los fondos existentes y los contactos necesarios, sea de utilidad para ustedes y les ayude a tener una mirada integral de lo que está ocurriendo en la industria, sus desafíos y oportunidades.



Luis Alberto Letelier
Presidente ACAFI







A handwritten signature in blue ink, appearing to read 'Luis Alberto Letelier'.

1. LA ASOCIACIÓN

La Asociación Chilena de Administradoras de Fondos de Inversión A.G. (ACAFI) tiene como misión contribuir al desarrollo sostenible de la industria, promoviendo las mejores prácticas de inversión, con el fin de aportar al bienestar económico y social del país.

Con este propósito, desde su creación en 2005, busca reunir a las administradoras de fondos de inversión presentes en el país para avanzar colaborativamente en los desafíos planteados.

Los principales objetivos de ACAFI son:

					
Promover un debate adecuado sobre aquellas materias legales y normativas que tienen impacto sobre la industria de fondos de inversión en Chile.	Aportar con información técnica y estadísticas actualizadas, de forma de ser una herramienta efectiva en el proceso de toma de decisiones, tanto para integrantes de la industria de fondos de inversión como para autoridades y otros actores relevantes para el sector.	Realizar diagnósticos constantes sobre cambios en el entorno y clima de negocios, promoviendo modificaciones regulatorias y normativas necesarias para generar una continua mejora e incentivos para la industria.	Estrechar lazos con organizaciones pares nacionales y extranjeras, además de autoridades locales e internacionales relacionadas al mercado de capitales.	Impulsar iniciativas que fomenten la incorporación de criterios ambientales, sociales y de gobierno corporativo (ESG) en la industria.	Fomentar la innovación y el emprendimiento, a través del financiamiento de empresas y proyectos no tradicionales.

1.1 Nuestros Asociados



1.2 Nuestros Colaboradores

2. LA INDUSTRIA DE FONDOS DE INVERSIÓN

La industria de fondos de inversión está compuesta por una gran diversidad de fondos que permiten la asignación de recursos dentro del mercado de capitales chileno, facilitando la inversión en distintos activos, como infraestructura o financiamiento de pymes y emprendimientos, entre otros, tanto en Chile como en el extranjero.

A diciembre de 2023, la industria de administra:



Fondos Públicos

US\$37 mil millones → 802 fondos




Fondos Privados

US\$ 7,3 mil millones → 719 fondos

2.1. Aporte al País

Dentro de los aportes más importantes que realiza la industria de fondos de inversión, destacan:

- **Democratización:** permite que un mayor número de personas puedan invertir en una variada gama de tipo de activos y tener opciones alternativas de ahorro.
- **Equipos profesionales:** cuenta con expertos que administran activos con alto conocimiento del mercado.
- **Diversificación de portfolio:** ofrece la posibilidad de invertir en productos que no tienen liquidez diaria.
- **Acceso a recursos:** tiene opciones de financiamiento alternativos a la banca tradicional para pymes y nuevas empresas.
- **Mayor cantidad de inversionistas:** esto permite generar más liquidez y mejor formación de precios.
- **Gobierno corporativo:** presencia de directores profesionales independientes dentro de las empresas en las que se invierte.
- **Políticas ASG:** las administradoras e inversionistas están poniendo foco en prácticas ambientales, sociales y de gobierno corporativo.
- **Alternativa de financiamiento** para activos poco líquidos en sectores como infraestructura, inmobiliario, pymes, etc.
- **Aporte al empleo en Chile:** la industria genera nuevos puestos de trabajo, por mayor contratación de servicios y mano de obra.
- **Atracción de inversionistas extranjeros:** esto contribuye a convertir a Chile en una plataforma financiera regional.



Efectos económicos del desarrollo de la industria de fondos de inversión en Chile (2014 - 2022)



Mayor ingreso per cápita

- +1,2 puntos de crecimiento
- \$115 mil en 8 años o mas de \$14 mils anuales por persona



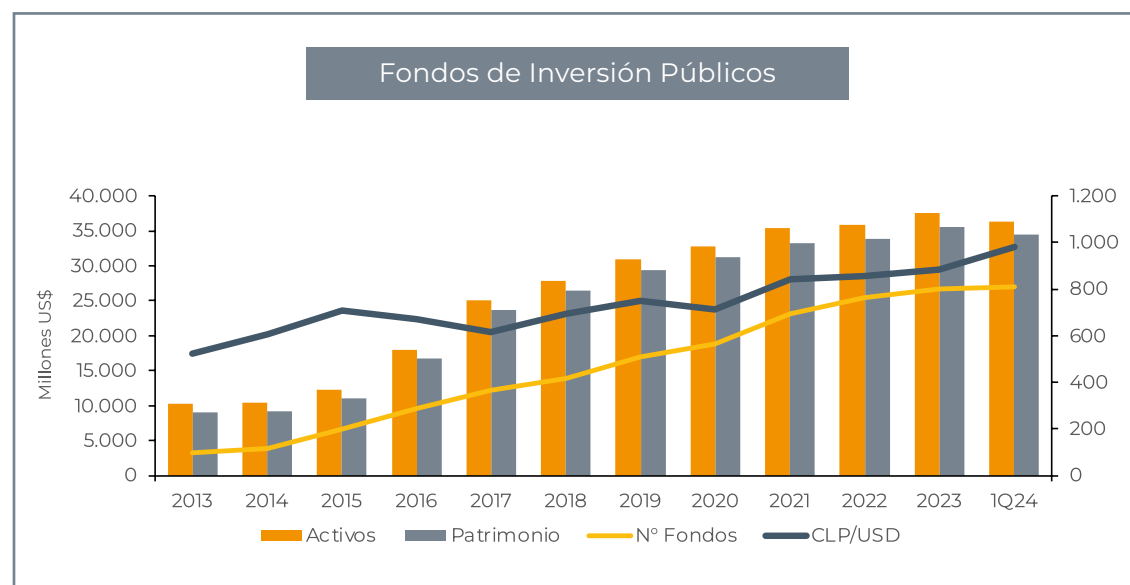
Creación de empleos

- Entre 87 mil y 100 mil empleos totales (11 mil a 12,5 mil por año)

2.2. Fondos de Inversión Públicos

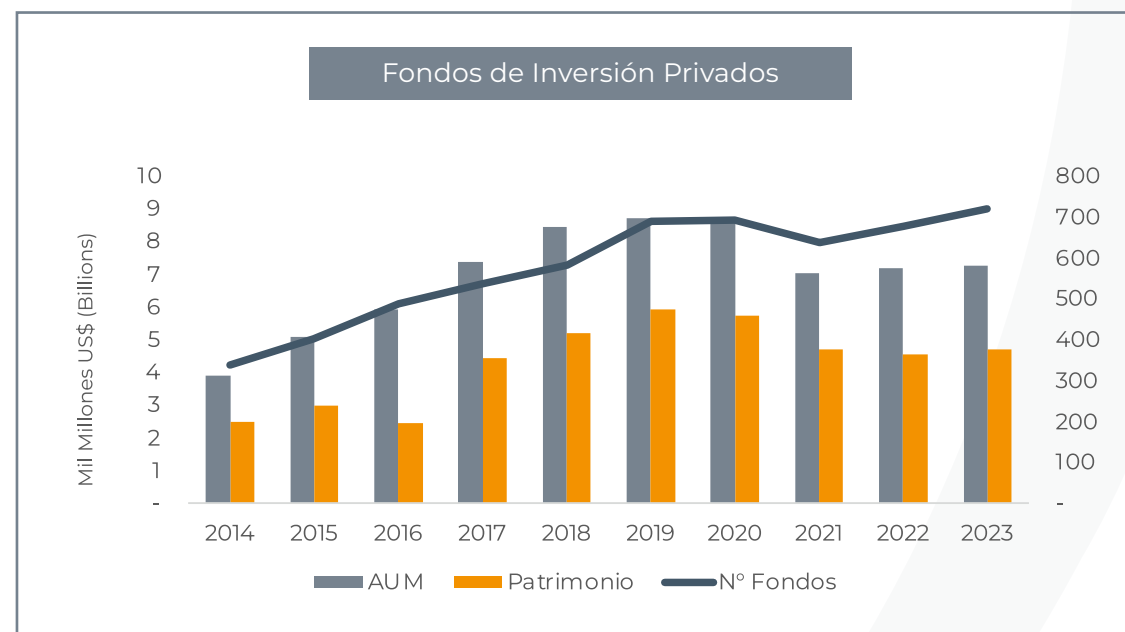
A marzo de 2024 la industria de fondos de Inversión Públicos llegó a 811 fondos administrados, con un AUM de US\$ 36.395 millones, los que evidenciaron una caída anual de 3,6% comparando con el primer trimestre de 2023. Esta baja está fuertemente influenciada por la variación del dólar que tuvo una valorización de 24,3% con respecto al peso en este periodo.

Durante los tres primeros meses del año, se crearon 19 nuevos fondos, por US\$100 millones, los que fueron superados en monto por los 10 fondos liquidados por US\$107 millones.

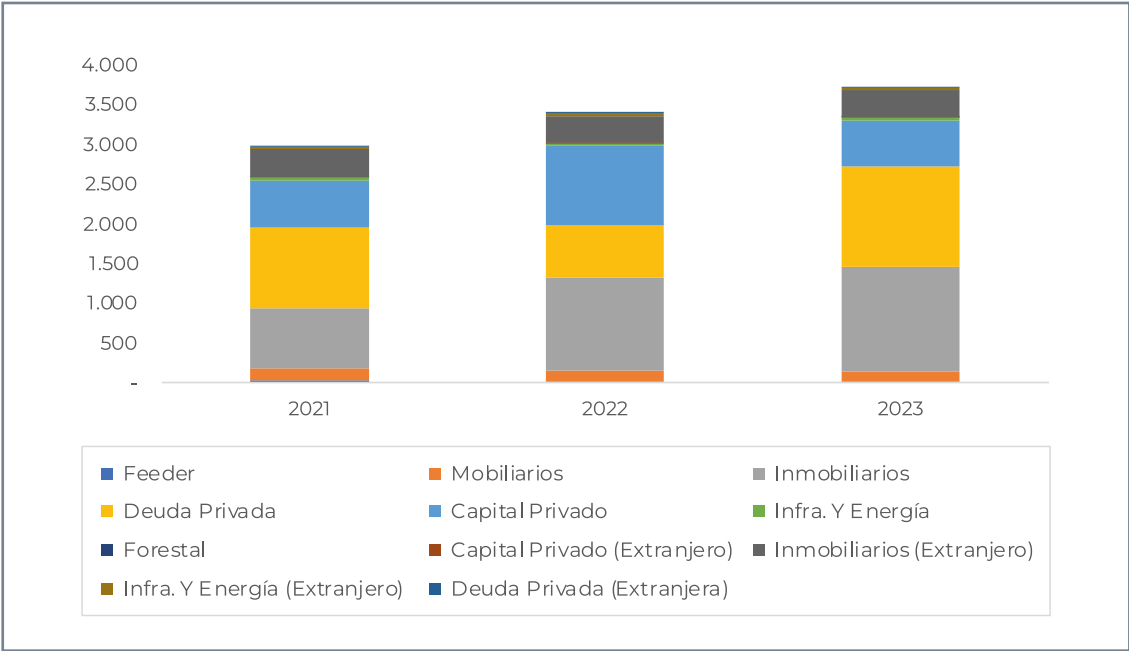


2.3 Fondos de Inversión Privados

Al cierre de 2023, hay US\$ 7.259 millones en activos, lo que significa un crecimiento de 1,2% con respecto al cierre de 2022. Estos se distribuyen en 686 fondos.



El 30% de estos fondos ha iniciado actividades, significando que tributan como S.A. Del 70% de los fondos de Inversión Privados que no han iniciado actividades a 2023, dentro del 51% que hemos podido clasificar, el 35% invierte en fondos inmobiliarios y el 34% en deuda privada.



3. EL VENTURE CAPITAL Y EL PRIVATE EQUITY

3.1. Venture Capital

Las inversiones en Venture Capital (VC) se caracterizan por un alto riesgo y un potencial retorno elevado. Para moderar el riesgo, los fondos VC invierten en numerosas empresas en porciones minoritarias, enfocándose en startups de áreas innovadoras con gran potencial de crecimiento, como *fintech*, *healthtech*, *edtech*, *agrotech* y *mediatech*.

Estos fondos son cruciales para promover el emprendimiento y la innovación.

El sector VC abarca tanto compañías en etapas tempranas como en crecimiento, buscando validar y consolidar modelos de negocio. Los inversores de VC esperan rentabilizar sus inversiones a mediano plazo (5 a 10 años), con salidas típicas a través de socios estratégicos, ofertas públicas iniciales (IPO) u otros fondos de VC.

El emprendedor desempeña un rol clave en el desarrollo y comprensión del modelo de negocio de la startup, con una tesis de inversión enfocada en resolver problemas y atender nuevas tendencias del mercado objetivo.


3.2. Private Equity

La primera fase de un fondo, considerada como **“Capital Semilla”**, es financiada por inversionistas ángeles, aceleradoras, fondos de VC o amigos/familiares con aportes menores a US\$ 1 millón. Los costos superan los beneficios y muchas startups no sobreviven (“Valle de la Muerte”).

La segunda fase, **“Crecimiento”**, incluye rondas Serie A (US\$ 1-10 millones) y Serie B (US\$ 10-100 millones), lideradas por fondos de VC para escalar el negocio.

La tercera fase, **“Consolidación”**, abarca la Serie C y rondas posteriores, lideradas por fondos de Private Equity. Las startups ya han validado su modelo y necesitan capital para crecer.

La última fase, **“Exit”**, implica abrirse en bolsa, ser comprada o fusionarse con otra empresa.



CICLO DE CRECIMIENTO DE UNA STARTUP

	Etapas	Tipo Inversionista	Aporte	Características
Inicial	Capital semilla	Inversionistas ángeles Aceleradoras Fondos de vc Amigos/familiares	Aporte inversionista < US\$1 millón	Costos > Beneficios
Crecimiento	Serie A Serie B	Fondos VC	US\$1 - US\$10 millones US\$10 - US\$100 millones	Se escala el negocio Se incurre en mayores gastos para ampliar mercado
Consolidación	Serie C + posteriores Mezzanine Deuda Intermedia Unicornio (excepcional)	Fondos PE	> US\$100 millones > US\$ 1 Billion	Han validado su modelo de negocio, Cuentan con un equipo multidisciplinario, Han comercializado su producto/servicio, Han obtenido beneficios Necesitan capital para escalar el proyecto, crecer o competir de forma más agresiva
Última fase	Exit			OPA Fusión Adquirida por otra

4. LA INDUSTRIA DE VENTURE CAPITAL Y PRIVATE EQUITY EN EL MUNDO

Al cierre de 2023, la inversión global en Venture Capital alcanzó los US\$ 285 mil millones (Billions)¹, lo que representa una caída anual en 38% respecto a los US\$ 462 mil millones del cierre de 2022, la menor cifra en 5 años.

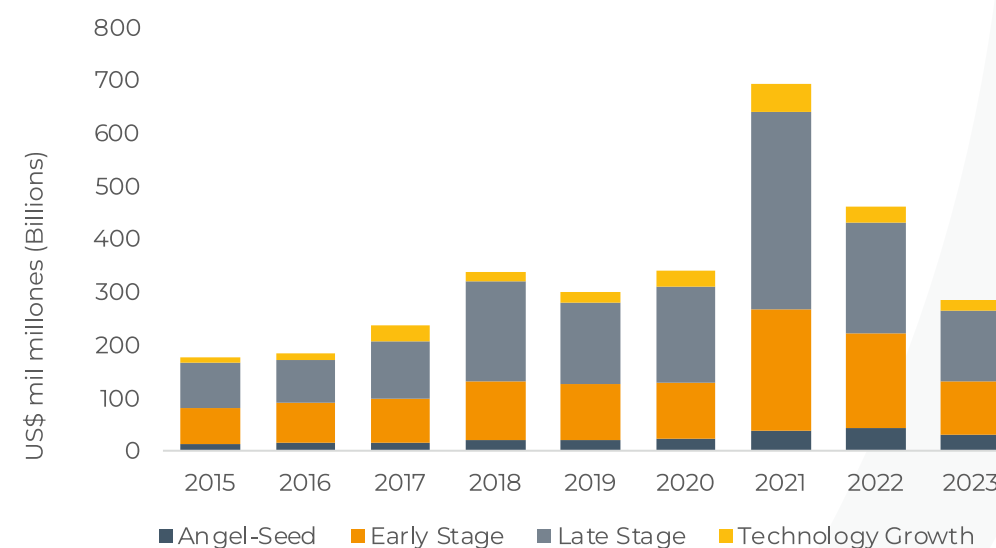
Después de haber alcanzado máximos en 2021, en 2023 y lo que va de 2024, persiste la cautela en la industria de Private Equity y Venture Capital. Las altas tasas de interés y la incertidumbre geopolítica se han traducido en mayores exigencias por parte de los inversionistas, así como en un menor número de Exits (estrategia programada de salida cuando la empresa cumple ciertos criterios).

Para este año, no se esperan un repunte, dado el ambiente de incertidumbre y elecciones críticas a nivel internacional.

La Industria seguirá enfrentándose a un entorno de financiación desafiante, en la medida que los inversores continúen centrándose en la liquidez. Lo anterior, sumado a las mayores exigencias ante los nuevos proyectos, ha llevado a que los emprendedores se enfoquen en reducir costos y en mejorar su eficiencia.

Las preferencias continuaron en el sector TI y healthtech durante 2023, este año aparecen también con mucha fuerza las áreas de Inteligencia Artificial y Cleantech.

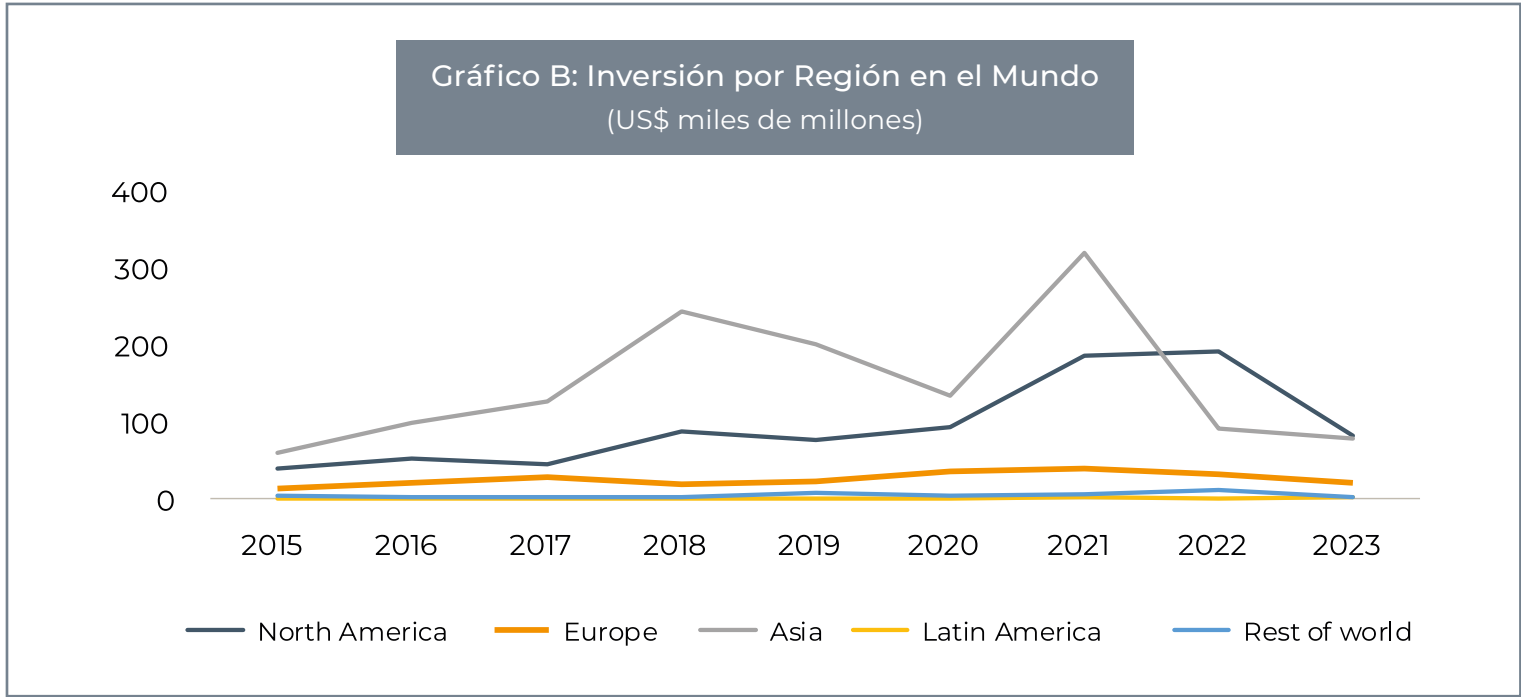
Gráfico A: Inversión por Etapas en el Mundo
(US\$ miles de millones)



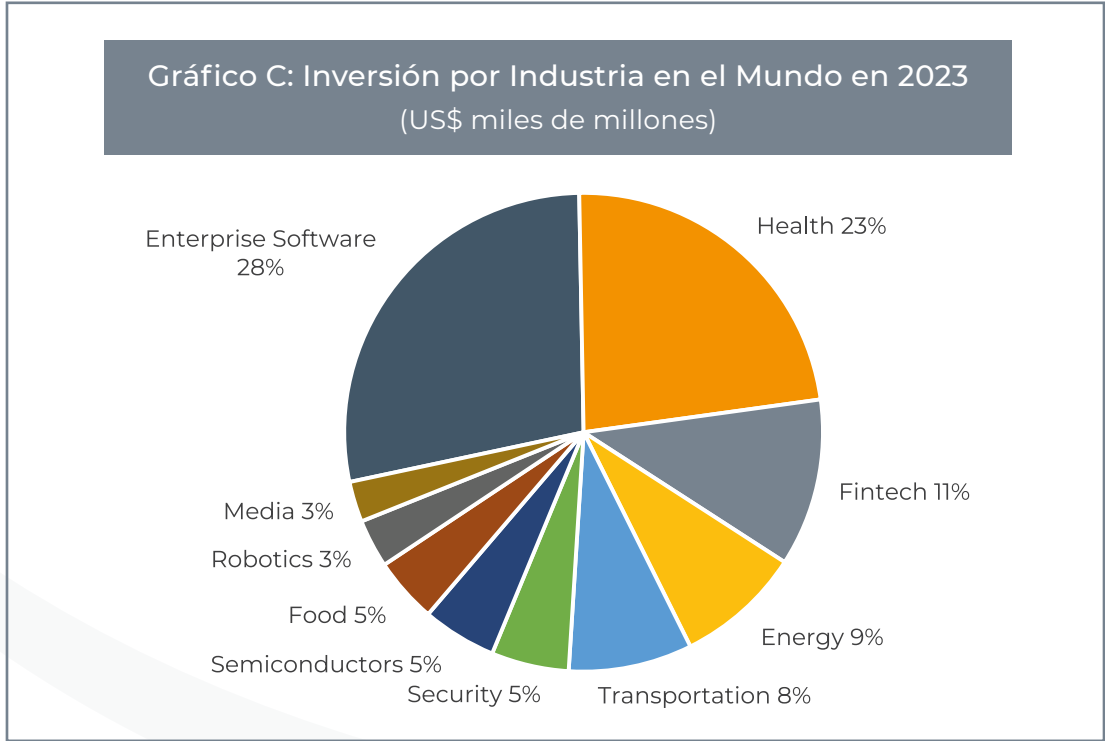
Fuente: Crunchbase

A nivel mundial, todas las etapas de financiación vieron una reducción en 2023. La financiación en etapas tempranas en 2023 disminuyó más del 40% año tras año, en etapas tardías un 37% y en etapas semilla poco más del 30%.

1. Crunchbase (<https://news.crunchbase.com/venture/global-funding-data-analysis-ai-eoy-2023/>)



Fuente: Pitchbook



Fuente: Dealroom



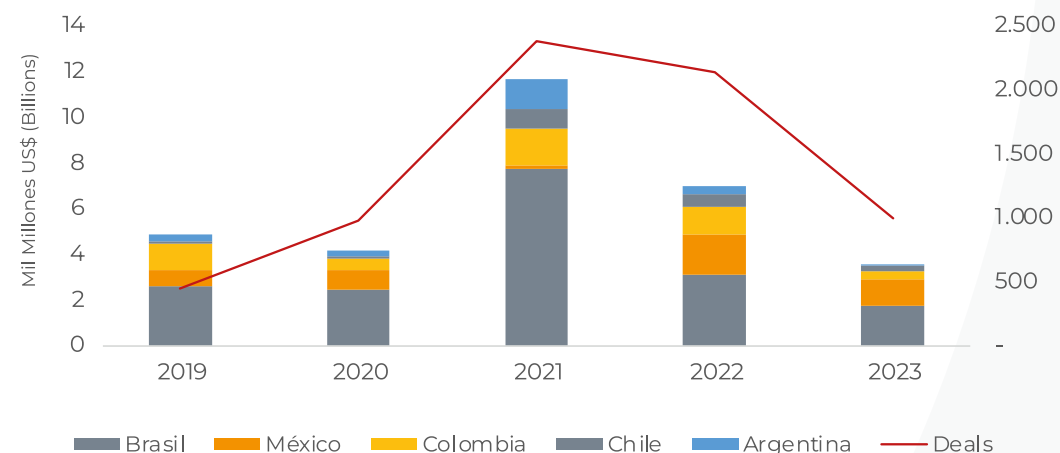
5. LA INDUSTRIA DE VENTURE CAPITAL Y PRIVATE EQUITY EN LATINOAMÉRICA

La inversión en Fondos de Capital Privado en la región llegó a los US\$ 3,6 mil millones en 992 transacciones². Esto implicó una caída de 49% en los montos transados y de un 54% en el número de transacciones. Tras alcanzar un peak en 2021, los inversionistas son más selectivos sobre su participación en nuevas oportunidades, priorizando proyectos rentables y con capacidad de generación de caja en un contexto de financiamiento limitado. Dependiendo de la salud financiera del negocio, los fundadores pueden enfrentarse a decisiones difíciles como generar nuevas fuentes de dilución capital, recurrir a mayor deuda de riesgo, explorar un Exit o cerrar operaciones.

En 2023 los inversionistas de riesgo priorizaron el apoyo de sus carteras existentes con capital de seguimiento antes que comprometerse con nuevas empresas, representando un 47%, en comparación con un promedio del 36% entre 2019 y 2022.

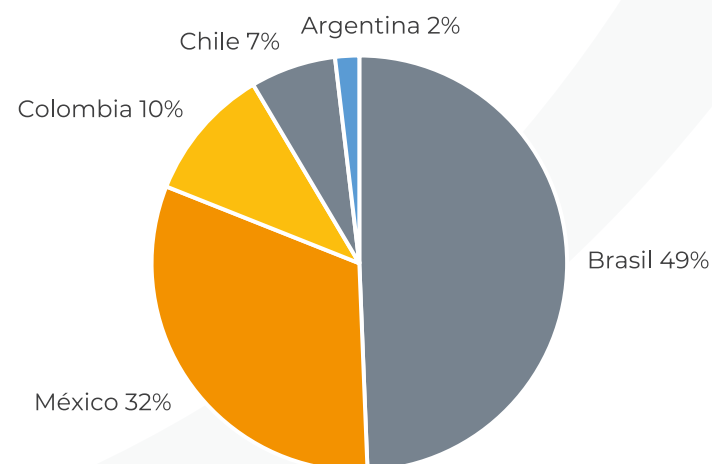
Los emprendimientos con sede en Brasil han recaudado US\$ 17,6 mil millones en los últimos cinco años: el 47% del total de dólares de capital de riesgo invertidos en América Latina. Seguido por México, que se ha visto beneficiado por la tendencia del Nearshoring con un 32% de los nuevos levantamientos de capital de la región.

Gráfico D: Evolución Inversión en Latinoamérica
(US\$ millones)



Fuentes: LAVCA

Participación de Inversiones en Capital Privado por País



Fuentes: LAVCA

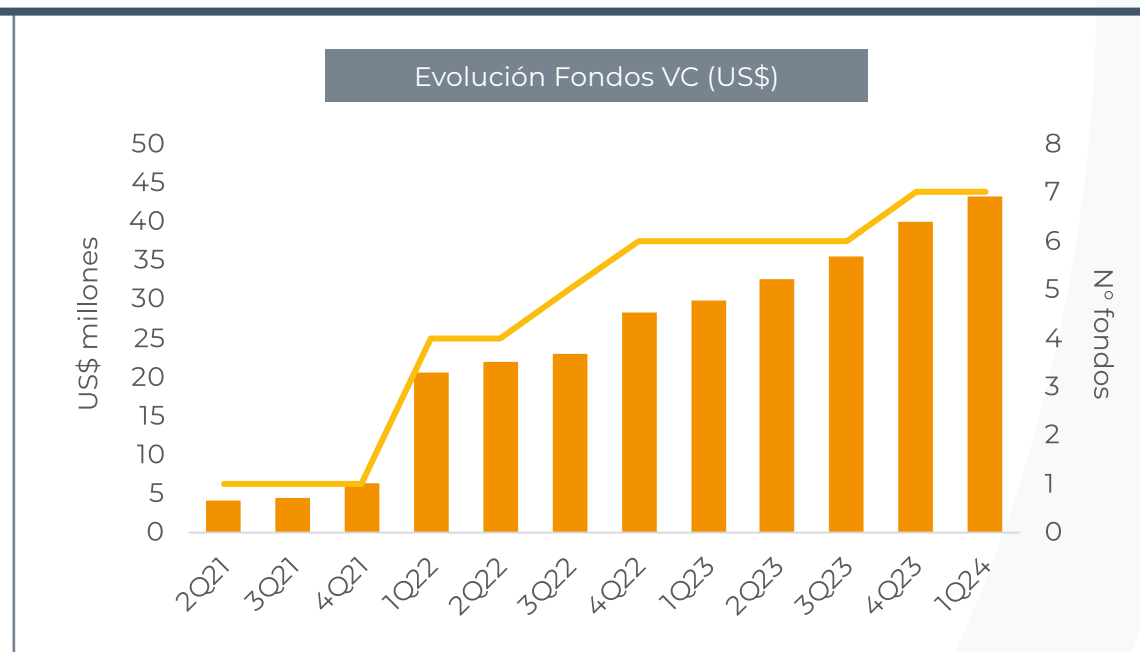
6. LA INDUSTRIA DE VENTURE CAPITAL Y PRIVATE EQUITY EN CHILE

En línea con el contexto internacional, 2023 y lo que va de 2024 sigue siendo desafiante para la industria de capital de riesgo en Chile. El foco en los últimos años ha estado puesto en los fondos de Private Equity, ya sea de inversión directa o fondos feeder.

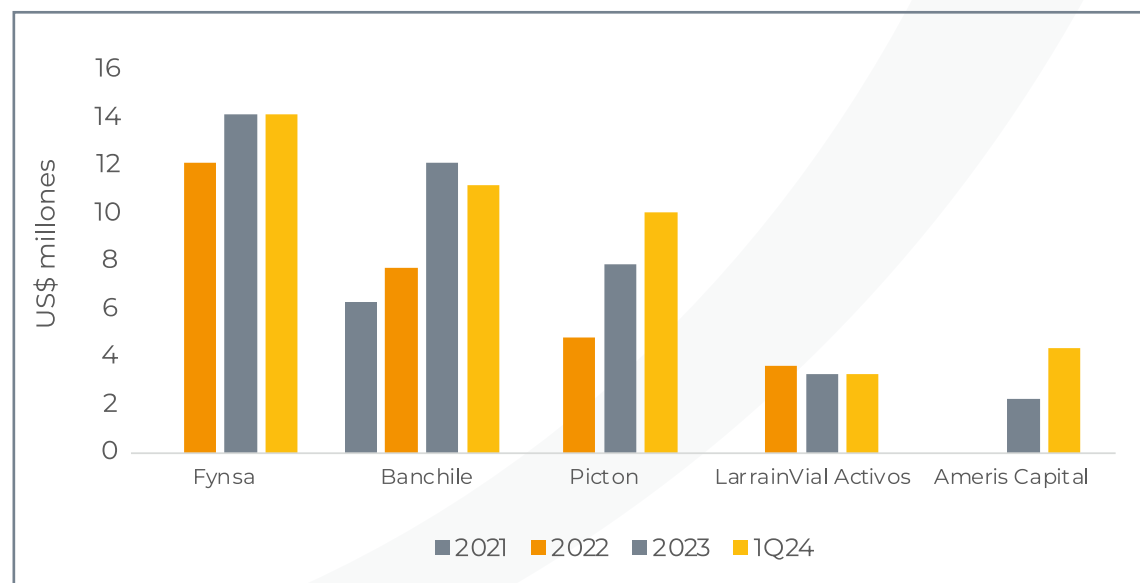
6.1. Fondos Venture Capital en Chile

Al cierre de 2023 la industria de fondos públicos cuenta con el primer fondo que invierte directamente en VC, al tiempo que 6 fondos adicionales que invierten a través de feeders. Lo que demuestra un mayor interés de los inversionistas por este tipo de activos.

Dentro de la industria de Fondos de Inversión Públicos en Chile, los activos administrados por los fondos de VC mostraron un 8,3% de crecimiento en el 1Q24, llegando a administrar US\$ 43 millones en 7 fondos de inversión. El 67% del AUM de estos fondos corresponden a Feeder, mientras que el 33% corresponde a fondos de inversión directa, el que está concentrado en un solo fondo, de Fynsa.



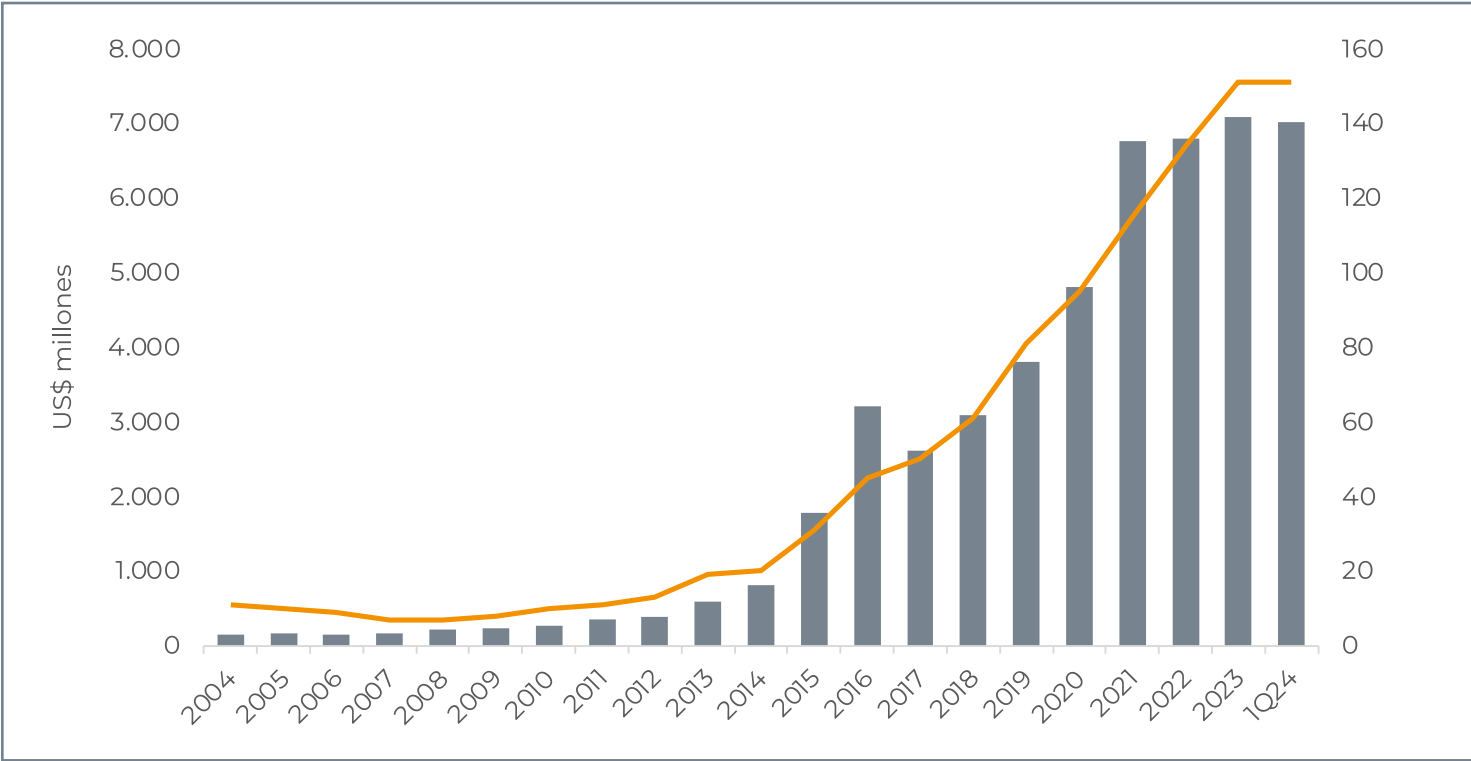
FUENTE: ACAFI, en base a datos CMF



FUENTE: ACAFI, en base a datos CMF

6.2. Fondos Private Equity

Hasta 2021, la industria de Private Equity y Venture Capital venía creciendo a pasos agigantados en todo el mundo. Desde entonces, se ha visto una gran cautela por parte de los inversionistas, lo que se vio reflejado en el estancamiento en la inversión en Private Equity hacia fines de 2023 y en lo que va de 2024.



Durante el primer trimestre de 2024 los Fondos de Private Equity alcanzaron los US\$ 6.972 millones, alcanzando un 19% de la industria de fondos públicos, repartidos en 151 fondos. Dentro este total, US\$ 474 millones correspondieron a inversión en Chile.



7. EL PAPEL DE CORFO EN LA INDUSTRIA DE VENTURE CAPITAL Y PRIVATE EQUITY EN CHILE

7.1 Financiamiento Corfo

Desde 1997, en Chile existen una serie de programas de financiamiento por parte del Gobierno, en respuesta a la escasa inversión del mercado de capitales en empresas que se encuentran etapas tempranas, de manera de potenciar la innovación y el emprendimiento en el país. Esta labor la lleva a cabo la **Corporación de Fomento de la Producción (CORFO)**, la que hasta la fecha ha desarrollado ocho programas diferentes de apoyo a la industria, ofreciendo financiamiento de largo plazo a emprendedores a través de fondos en una modalidad de línea de crédito. Estos fondos tienen por finalidad inyectar recursos a pequeñas y medianas empresas chilenas que cuenten con emprendimientos que presenten un alto potencial de crecimiento y que requieran del apoyo de un socio estratégico que se involucre activamente en la gestión, para acelerar su proceso de desarrollo y crecimiento.

7.2 Programas Desarrollados por CORFO

- **F1:** Programa de Financiamiento a Fondos de Inversión. Inicio en 1997 y cierre de postulaciones en 2004.
- **F2:** Programa de Financiamiento a Fondos de Inversión para el Fomento del Capital de Riesgo. Inicio en 2005 y cierre de postulaciones en 2006.
- **F3:** Programa de Financiamiento a Fondos de Inversión de Capital de Riesgo. Inicio en 2006 y cierre de postulaciones en 2012.
- **K1:** Programa de Inversión Directa de CORFO en Fondos de Inversión. Inicio en 2009 y cierre de postulaciones en 2011.
- **FEM:** Fondo de Exploración Minera Fénix. Inicio en 2011 y actualmente se encuentra cerrado.
- **FC:** Fondo Desarrollo y Crecimiento. Inicio en 2012 y todavía recibe postulaciones.
- **FT:** Fondo Etapas Tempranas. Inicio en 2012 y todavía recibe postulaciones.
- **FET:** Fondo de Etapas Tempranas Tecnológicas. Inicio en 2015 y todavía recibe postulaciones.

Para mayor detalle ir a Anexo 1

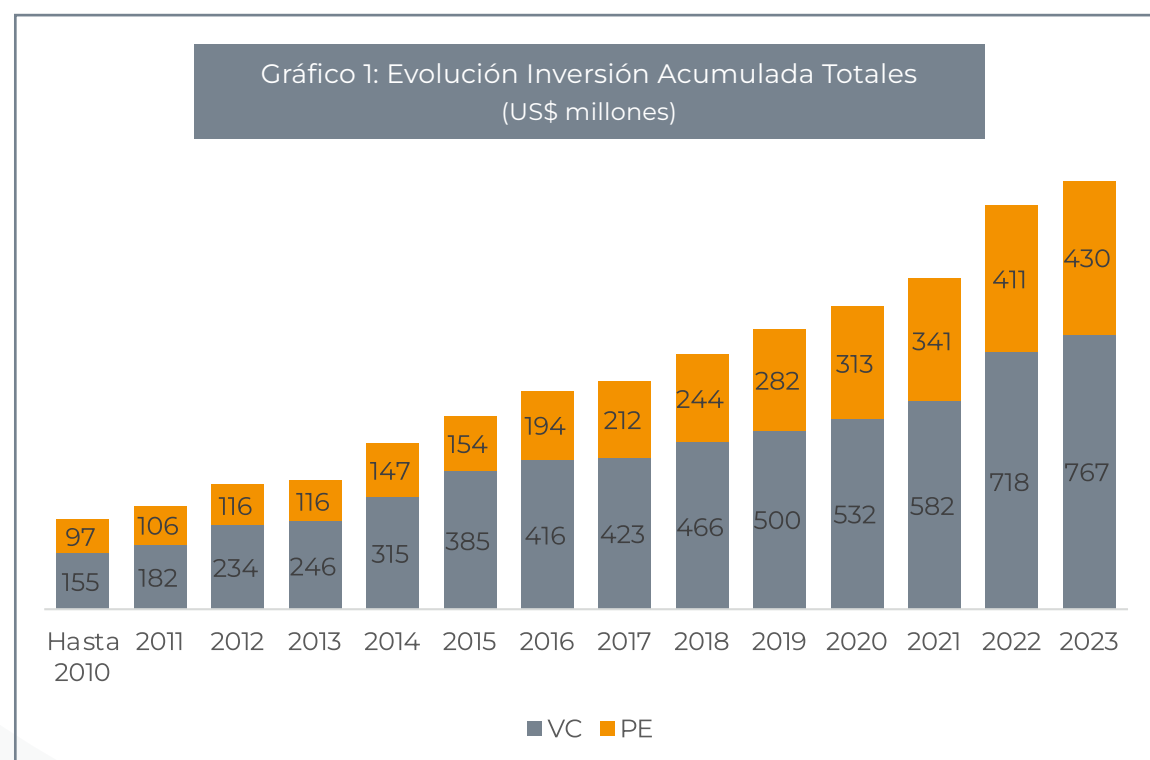


7.3 Fondos con Financiamiento CORFO

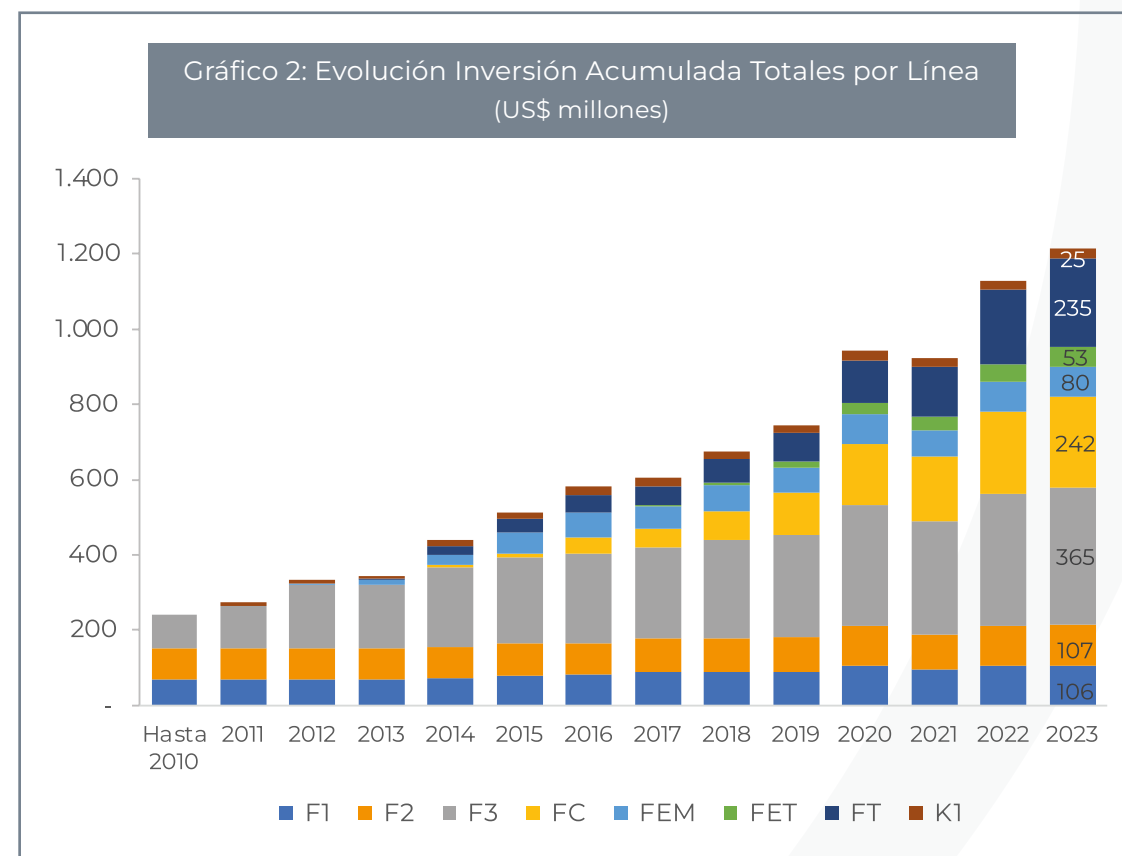
Hasta 2023, se ha invertido un total de US\$ 1.197 millones entre los fondos vigentes y los ya cerrados, que han beneficiado a un total de 475 empresas.

Estos fondos han tenido aporte conjunto entre CORFO y privados. De estos últimos, un 64% corresponde a recursos dados por fondos VC y un 36% tienen como orígenes fondos de Private Equity.

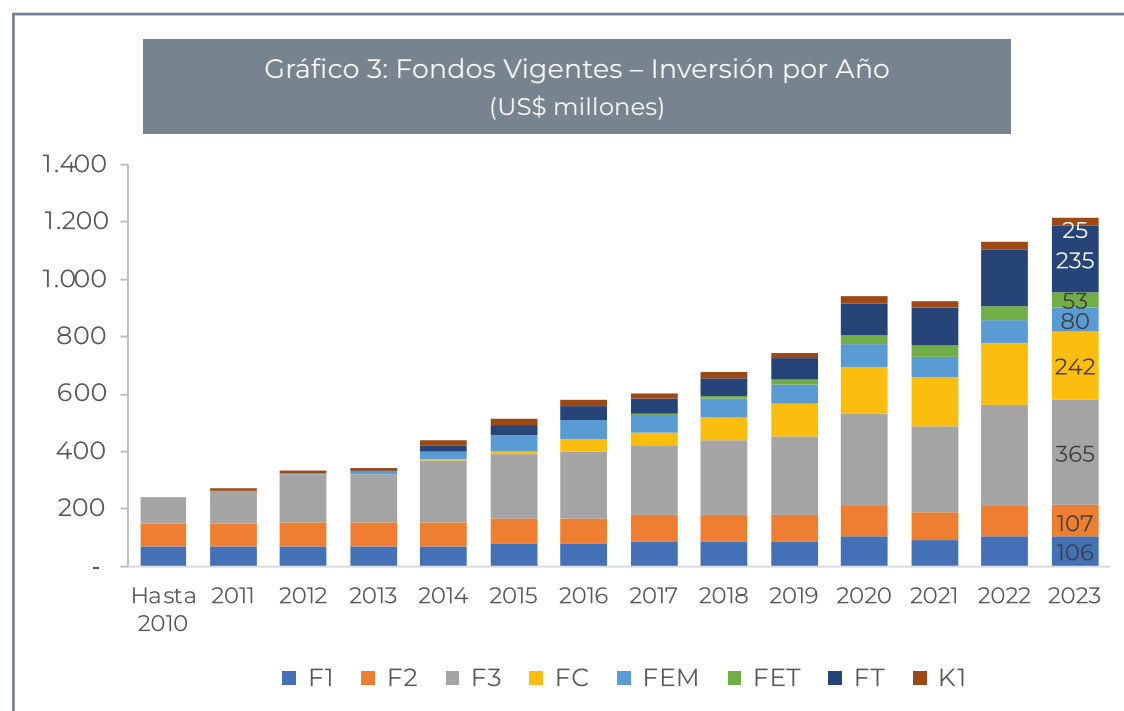
El crecimiento del monto total invertido en 2023, con respecto a 2022, fue de un 6%. En detalle, los fondos de VC crecieron anualmente en un 6,8%, mientras que los de PE lo hicieron en un 4,5%.



Con esto, la inversión acumulada por línea de financiamiento queda ilustrada en el gráfico a continuación.

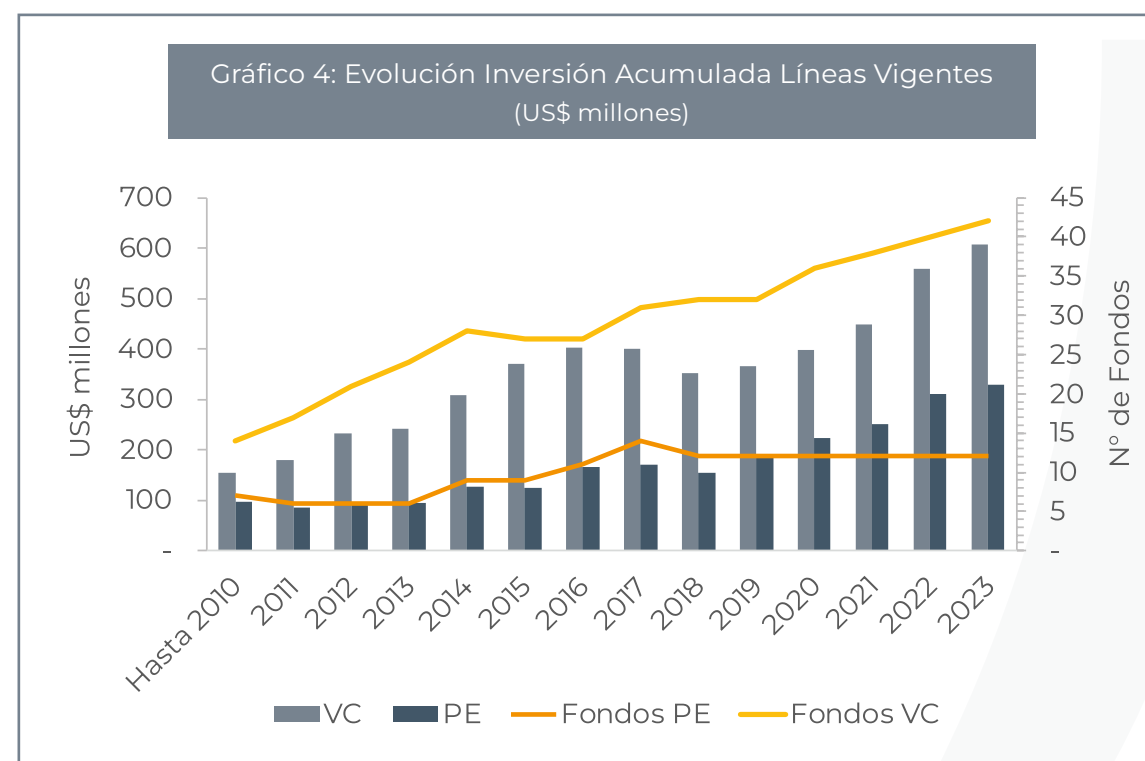


En cuanto a los fondos vigentes, en 2023 se invirtieron US\$ 67 millones. Los fondos de Venture Capital registraron inversiones por US\$ 49 millones, repartidos en 40 fondos, mientras que la industria de Private Equity alcanzó los US\$ 19 millones, distribuidos en 13 fondos (Gráfico 3). Al comparar este escenario con el de 2022, vemos una disminución anual de 60% en la inversión.



El 2023 fue un año marcado por la cautela con el financiamiento del fondo Manutara II y el fondo Cehta ESG, para el que se aprobaron líneas por recursos que ascienden a US\$ 28 millones, la mitad que en 2023 con US\$ 59 millones en 4 fondos.

Junto con esto, se cerró el fondo IG Capital, de EPG Partners, quedando un total de 54 líneas de financiamiento vigentes: 12 para fondos de PE, con una inversión acumulada de US\$ 329 millones, y 42 para fondos de VC, con una inversión acumulada de US\$ 607 millones.



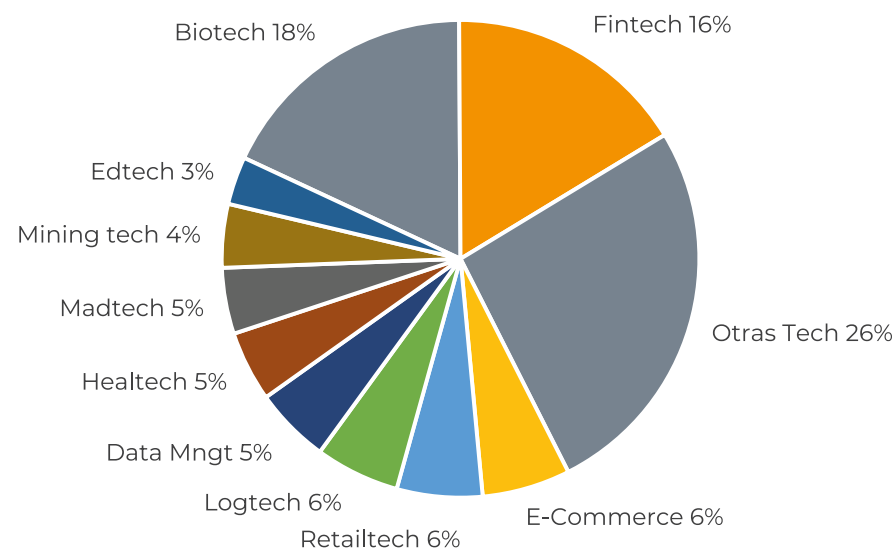
Dos Nuevos Fondos Durante 2023:

- **Cehta ESG:** financiamiento y desarrollo de empresas que presenten alto potencial de crecimiento e innovación en sectores vinculados a la economía circular y tengan impacto en la industria sostenible, generando con ello un beneficio social y/o medioambiental. La línea aprobada: US\$ 15 millones.
- **Manutara II:** financiamiento y desarrollo de micro, pequeñas y medianas empresas que se encuentren en etapas tempranas y que presenten potencial para desarrollar e implementar soluciones efectivas a problemáticas globales. Línea aprobada: US\$ 15 millones.

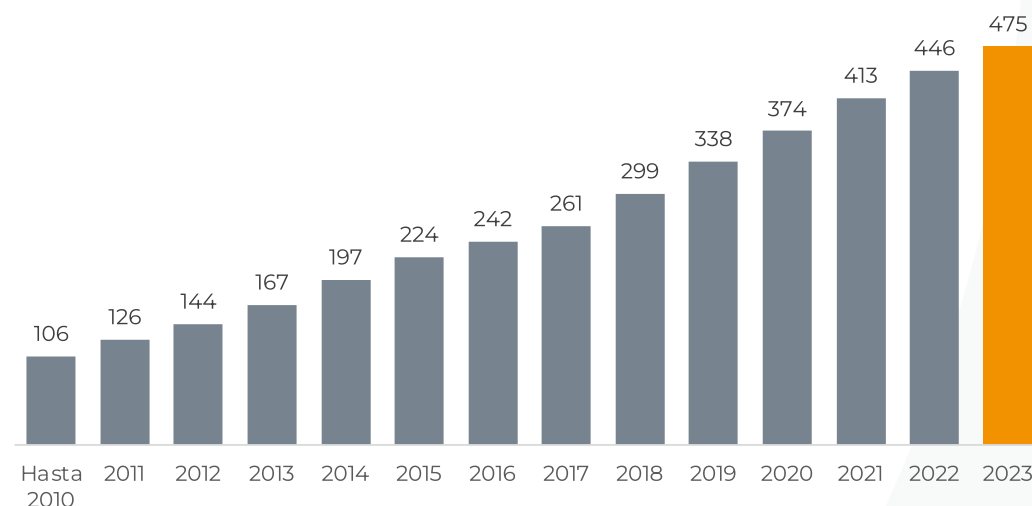
7.4 Las Empresas Beneficiadas

A la fecha, 475 empresas han sido beneficiarias por el programa de CORFO. Este año se está apoyando a 448 empresas a través de los fondos vigentes, de la cuales 29 son nuevas empresas. De estas, el 65% corresponde a microempresas, 22% a pequeñas empresas, 8% a empresas medianas, y 2% a grandes empresas.

Gráfico 4: Industrias Invertidas por Fondos Vigentes a 2023 (%)



Evolución Número de Empresas Totales Beneficiadas por Programa Capital de Riesgo CORFO



8. FONDOS VIGENTES VC&PE CON FINANCIAMIENTO CORFO A 2023

A continuación, se presenta el listado de los fondos vigentes hasta diciembre de 2023 y que cuentan con financiamiento CORFO. Cabe

destacar que todos los fondos de VC son fondos privados, mientras que en los de PE hay fondos públicos.

Fondos Vigentes VC&PE Con Financiamiento CORFO a 2023

Clase	Línea	Fondo	Línea de crédito Aprobada (UF)	Montos Invertidos Totales (UF)	Línea por Girar (UF)
PE	F2	AXA Capital Chile	630.000	589.999	-
VC	F2	Precursor	420.000	695.150	-
VC	F3	Agrodesarrollo	510.804	2.338.897	-
VC	F3	Aurus Bios	539.694	692.270	-
VC	F3	Aurus Tecnología	544.106	679.722	22.792
VC	F3	Austral Capital	715.500	929.358	-
VC	F3	Copec UC	200.000	271.039	2.981
PE	F3	Ecus Agri-Food	400.000	140.200	160.000
VC	F3	Equitas Capital I	600.000	568.263	54.303
VC	F3	Equitas Capital II	600.000	669.180	173
VC	F3	IM Trust Energías Renovables	400.000	217.767	160.000
VC	F3	Precursor II	400.000	152.264	160.000
PE	F3	Tridente	380.710	478.407	-
VC	FEM	Asset Chile Exploración Minera	333.923	516.588	-
VC	FEM	EPG Exploración Minera	414.244	338.255	-
VC	FEM	IMT Exploración Minera	322.998	229.854	-
VC	FEM	Mining	346.629	86.492	-
PE	FC	Aurus Ventures III	825.000	1.090.715	100.920
PE	FC	CleanTech Ventures I	392.000	627.129	-
PE	FC	D`E Capital Energía Renovable I	450.000	826.082	100
PE	FC	Venture Equity	525.000	615.187	129.416
PE	FC	Equitas Capital III-FC	550.000	442.889	174.370
PE	FC	Green H2 Fund I	550.000	-	550.000
PE	FC	Minera Activa III	479.600	1.175.161	-

Clase	Línea	Fondo	Línea de crédito Aprobada (UF)	Montos Invertidos Totales (UF)	Línea por Girar (UF)
PE	FC	Victus Chile	487.500	1.033.549	-
VC	FT	Amérigo Chile Early-Stage & Growth	360.163	538.565	59.182
VC	FT	B2B Venture Growth	526.875	430.417	189.253
VC	FT	Best Potencial	225.500	123.770	90.200
VC	FT	Cehta ESG	350.000	-	350.000
VC	FT	Clin	375.000	363.563	41.611
VC	FT	Desafío Global	262.500	337.943	49.804
PE	FT	Equitas Capital III-FT	350.000	195.571	50.148
VC	FT	Exploradores I	305.254	36.830	276.666
VC	FT	Fen Ventures II	332.200	448.720	-
VC	FT	Génesis Ventures	306.000	331.045	20.528
VC	FT	Génesis Ventures II	350.000	334.026	1
VC	FT	Impact Investments	562.500	551.775	48.059
VC	FT	Invexor Discovery	240.000	124.951	116.226
VC	FT	Invexor Innovation I	225.000	269.164	1.991
VC	FT	Invexor Innovation II	165.000	149.970	1.092
VC	FT	Manutara II	350.000	40.009	324.226
VC	FT	Nazca Ventures	219.033	138.595	87.613
VC	FT	Nexo Chile Ventures I	350.000	257.561	24.005
VC	FT	Next	350.000	295.375	103.766
VC	FT	NXTP Labs	211.000	110.781	65.502
VC	FT	Parque País	285.000	12.026	272.959
VC	FT	Screen One Etapas Tempranas	350.000	-	350.000
VC	FT	Screen II	350.000	144.855	231.888
VC	FT	Weboost	164.107	105.372	59.309
VC	FET	Alaya II	375.000	340.582	34.418
VC	FET	Alerce VC	390.000	346.479	75.412
VC	FET	Chile Outlier Fund	159.600	79.364	61.081
VC	FET	Manutara Venture I	300.000	222.135	82.416
VC	FET	Vulcano	360.000	284.273	96.442

0.0393
T83.632
-242.564

0.0583
T429-98
-8472.7

099.529
-0986.98
T052534.46

DIRECTORIO DE FONDOS

04.6379
T003846
-0986.98

Fondo de inversión	Administradora	Dirección	Sitio Web
Agrodesarrollo	SEMBRADOR CAPITAL DE RIESGO S.A.	Av. Vitacura 5250, Of. 606, Vitacura (56-2) 2840 6571	www.sembrador.cl/

Línea: F3

Venture Capital (VC) o Private Equity (PE): VC

Área: Sector Agrícola y Agroindustrial.

ESTRATEGIA DE INVERSIÓN

Inversión en proyectos agrícolas y agroindustriales con componentes innovadores, sea por los productos a elaborar, o por factores geográficos, de las especies o variedades a producir o metodología productiva.

RESUMEN DEL FONDO

Fecha Apertura	29-01-10
Línea de Crédito Aprobada (UF) 2023	510.804
Desembolso Corfo (UF) 2023	465.212
Montos Invertidos totales (UF) 2023	2.338.897
Montos Invertidos privados (UF) 2023	1.873.685
Estado de la Línea	Vigente
Línea de Crédito por Girar (UF) (8)	0
N° Empresas beneficiarias	4

EMPRESAS EN QUE INVIERTE

Nombre Empresas Beneficiarias	Tamaño Empresa Receptora	Actividad Económica Empresa Receptora	Primera Inversión	Monto Invertido (UF)
Andean Truffles SpA	Microempresa	Agricultura	30-09-11	2.513.478
Botanical Solutions SpA	Microempresa	Agricultura	28-11-13	1.233.188
El Arenal SpA	Microempresa	Agricultura	31-01-11	36.068.422
Frutícola Montegiallo S.A.	Microempresa	Agricultura	03-09-10	11.774.152
Frutícola Pan de Azucar S.A.	Microempresa	Agricultura	17-12-10	3.450.000
Frutícola SABA SpA	Microempresa	Agricultura	24-09-12	5.880.834
Nucis Austral S.A.	Microempresa	Agricultura	23-09-10	0.051.782
Savia Espárragos SpA	Microempresa	Agricultura	26-08-14	120.000
South Bloom SpA	Microempresa	Agricultura	14-11-13	3.000.000
Trehualem S.A.	Microempresa	Agricultura	31-10-16	3.654.239

Fondo de inversión	Administradora	Dirección	Sitio Web
Alaya II	ALAYA CAPITAL PARTNERS S.A.	Miguel Claro 195, Of. 806, Providencia (56-2) 2321 3095	www.manutaraventures.com/

Línea: FET Venture Capital (VC) o Private Equity (PE): VC ESTRATEGIA DE INVERSIÓN Inversión en compañías empresas de base tecnológica que estén en etapa de desarrollo temprano y que busquen resolver problemas regionales	RESUMEN DEL FONDO	
	Fecha Apertura	25-01-17
	Línea de Crédito Aprobada (UF) 2023	375.000
	Desembolso Corfo (UF) 2023	340.582
	Montos Invertidos totales (UF) 2023	340.582
	Montos Invertidos privados (UF) 2023	0
	Estado de la Línea	Vigente
	Línea de Crédito por Girar (UF) (8)	34.418
	Nº Empresas beneficiarias	25

EMPRESAS EN QUE INVIERTE

Nombre Empresas Beneficiarias	Tamaño Empresa Receptora	Actividad Económica Empresa Receptora	Primera Inversión	Monto Invertido (UF)
123 Corredores de Seguros SpA	Microempresa	Tech \ Fintech	11-04-18	995.332
Aquabyte SpA	Microempresa	Tech \ Data Management	08-11-19	484.375
Axend Chile SpA	Microempresa	Tech \ Fintech	19-07-18	157.313
Backstartup Chile SpA	Microempresa	Tech \ Acctech	03-12-20	302.904
Burn to Give SpA	Pequeña	Tech \ Sport Tech	08-11-18	398.275
Chattigo SpA	Pequeña	Tech \ Otras Tech´s	18-05-17	600.753
Egg Chile SpA	Microempresa	Educación	18-12-19	468.501
Entelai SpA	Microempresa	Educación	14-10-19	498.611
Filadd Chile SpA	Microempresa	Tech \ Healthech	08-11-19	196.186
Finerio Chile SpA	Microempresa	Tech \ Fintech	01-07-21	666.177

Nombre Empresas Beneficiarias	Tamaño Empresa Receptora	Actividad Económica Empresa Receptora	Primera Inversión	Monto Invertido (UF)
Insurtech SpA	Pequeña	Tech \ Fintech	03-12-20	1.006.114
Inti Tech SpA	Microempresa	Tech \ Otras Tech´s	08-11-19	481.590
Kilimo Chile SpA	Microempresa	Agricultura	21-04-18	324.853
Moova Chile SpA	Microempresa	Tech \ Logtech	17-12-19	1.918.594
Myhotel SpA	Pequeña	Tech \ Traveltech	08-05-17	643.697
Pago46 Chile SpA	Microempresa	Tech \ Fintech	10-12-20	523.356
Preauth Chile SpA	Microempresa	Tech \ Fintech	09-12-21	192.070
Qmatch SpA	Pequeña	Tech \ Data Management	15-07-19	227.829
Quiena Chile SpA	Microempresa	Tech \ Fintech	30-01-18	679.495
Rocketpin SpA	Pequeña	Tech \ Retailtech	18-04-18	602.842
Simpleat SpA	Microempresa	Industria Alimentaria	03-12-20	100.738
Talently Chile SpA	Microempresa	Tech \ HR tech	10-12-20	773.299
Welii SpA	Microempresa	Tech \ Healthech	07-07-17	512.481
Winclap Chile SpA	Microempresa	Tech \ Madtech	17-12-19	371.123
Zoco SpA	Microempresa	Tech \ Retailtech	12-12-17	194.443

Fondo de inversión

Alerce VC

Administradora

VENTURANCE S.A.

Dirección

 Américo Vespucio Norte 2700, Of. 903,
 Vitacura - (56-2) 2941 2681

Sitio Web
<https://venturance.cl/>
Línea: FET

Venture Capital (VC) o Private Equity (PE): VC

Área: Soluciones tecnológicas

ESTRATEGIA DE INVERSIÓN

Fondo creado junto a la Universidad Católica de Chile. Está orientado a invertir en compañías que apuesten por soluciones tecnológicas a problemas globales, con el objetivo de generar alta rentabilidad y desarrollar el ecosistema de emprendimiento en el país.

El foo está en empresas que desarrollan dispositivos médicos, soluciones tecnológicas tipo SaaS basadas en IoT, Big Data y AI Soluciones tecnológicas y/o científicas aplicadas a industrias con ventajas comparativas relevantes en Chile.

RESUMEN DEL FONDO

Fecha Apertura	26-01-17
Línea de Crédito Aprobada (UF) 2023	390.000
Desembolso Corfo (UF) 2023	314.588
Montos Invertidos totales (UF) 2023	346.479
Montos Invertidos privados (UF) 2023	31.891
Estado de la Línea	Vigente
Línea de Crédito por Girar (UF) (8)	75.412
Nº Empresas beneficiarias	18

EMPRESAS EN QUE INVIERTE

Nombre Empresas Beneficiarias	Tamaño Empresa Receptora	Actividad Económica Empresa Receptora	Primera Inversión	Monto Invertido (UF)
Biotic Sensor SpA	Microempresa	Tech \ Biotech	05-10-17	333.315
City Sense SpA	Microempresa	Tech \ Data Management	12-04-19	512.607
Copperprotek SpA	Microempresa	Productos Químicos	15-12-17	630.287
Cosmic Go Chile SpA	Microempresa	Tech \ Logtech	01-08-19	339.596
Data Lab SpA	Microempresa	Tech \ Data Management	17-10-19	256.456
Done Properly Company SpA	Microempresa	Industria Alimentaria	13-02-20	617.567
Etpay SpA	Microempresa	Tech \ Fintech	26-01-22	300.000

Nombre Empresas Beneficiarias	Tamaño Empresa Receptora	Actividad Económica Empresa Receptora	Primera Inversión	Monto Invertido (UF)
GeneproDX SpA	Microempresa	Tech \ Biotech	11-12-17	2.374.602
Insurtech SpA	Pequeña	Tech \ Fintech	04-05-20	423.499
Inveran Corp SpA	Microempresa	Productos Agrícolas	22-12-17	570.664
Polynatural Holding SpA	Microempresa	Industria Alimentaria	29-11-19	434.994
Protome SpA	Microempresa	Tech \ Biotech	22-12-17	330.414
Psycaid Spa	Microempresa	Tech \ Healthech	30-09-21	380.196
The Live Green Company SpA	Microempresa	Industria Alimentaria	27-05-20	1.016.303
Unima Diagnósticos de Chile SpA	Microempresa	Ciencias de la vida y salud	17-06-19	293.160
You Order Me	Pequeña	Tech \ Retailtech	07-12-18	1.531.799
Zippedi SpA	Pequeña	Tech \ Retailtech	09-08-18	913.046

Fondo de inversión	Administradora	Dirección	Sitio Web
Amérigo Chile Early Stage & Growth	INVERSUR CAPITAL S.A.	Av. Andres Bello 2777, of 2101 (56-2) 2222 0100	www.inversurcapital.com/

Línea: FT

Venture Capital (VC) o Private Equity (PE): VC

Área: Tecnologías de la Información Servicios Digitales

ESTRATEGIA DE INVERSIÓN

Busca crear una red global de innovación que genere negocios y nuevos servicios digitales en el mundo, particularmente en países tales como Latinoamérica que no son actualmente un foco del venture capital.

RESUMEN DEL FONDO

Fecha Apertura	08-04-13
Línea de Crédito Aprobada (UF) 2023	360.163
Desembolso Corfo (UF) 2023	300.981
Montos Invertidos totales (UF) 2023	538.565
Montos Invertidos privados (UF) 2023	237.584
Estado de la Línea	Vigente
Línea de Crédito por Girar (UF) (8)	59.182
Nº Empresas beneficiarias	3

EMPRESAS EN QUE INVIERTE

Nombre Empresas Beneficiarias	Tamaño Empresa Receptora	Actividad Económica Empresa Receptora	Primera Inversión	Monto Invertido (UF)
46 Degrees Technologies Chile SpA	Microempresa	Tech \ Fintech	14-04-16	2.491.870
Fractal SpA	Pequeña	Tech \ Logtech	06-04-18	2.090.558
Inbenta Chile SpA	Mediana	Tech \ Otras Tech´s	22-08-14	5.636.371
Kuapay Chile SpA	Pequeña	Tech \ Fintech	30-04-14	3.322.622
MediaStream SpA	Mediana	Industrias Creativas, Audiovisuales y Entretenimiento	30-04-14	1.706.419
Soluciones en Minería y Energía SpA	Pequeña	Tech \ Otras Tech´s	29-11-13	820.815
Taneq SpA	Mediana	Tech \ Edtech	05-10-18	5.956.751

Fondo de inversión

 Asset Chile Exploración
Minera

Administradora

INVERSUR CAPITAL S.A.

Dirección

 Rosario Norte 615, Of. 2003, Las
Condes - (56-2) 2796 3700

Sitio Web
www.assetchile.com/
Línea: FEM

Venture Capital (VC) o Private Equity (PE): VC

Área: Exploración de yacimientos del tipo óxidos, vetas o mantos, consistente con el tamaño del Fondo.

ESTRATEGIA DE INVERSIÓN

El fondo busca la asociación con la pequeña y mediana minería local o bien con empresas juniors listadas en bolsas extranjeras, que tengan proyectos en Chile. Busca financiar campañas de sondajes adicionales que permitan aumentar el nivel de recursos o reservas en un determinado proyecto.

EMPRESAS EN QUE INVIERTE

Nombre Empresas Beneficiarias	Tamaño Empresa Receptora	Actividad Económica Empresa Receptora	Primera Inversión	Monto Invertido (UF)
Anillo SpA	Microempresa	Exploración Minera	02-07-15	1.055.000
Domeyko SpA	Microempresa	Exploración Minera	06-01-14	3.000.000
Exo 29 SpA	Microempresa	Exploración Minera	06-05-16	7.300.000
Las Petacas SpA	Microempresa	Exploración Minera	08-03-13	2.500.205
Minera Amapola SpA	Microempresa	Exploración Minera	24-06-15	1.000.000
Minera AMG Chile SpA	Microempresa	Exploración Minera	02-07-15	450.000
Minera Bornita SpA	Microempresa	Exploración Minera	02-07-15	4.650.000
Minera Buggy SpA	Microempresa	Exploración Minera	26-06-15	970.000
Minera Valentín SpA	Microempresa	Exploración Minera	23-12-14	350.000

RESUMEN DEL FONDO

Fecha Apertura	04-01-12
Línea de Crédito Aprobada (UF) 2023	333.923
Desembolso Corfo (UF) 2023	379.268
Montos Invertidos totales (UF) 2023	516.588
Montos Invertidos privados (UF) 2023	137.320
Estado de la Línea	Vigente
Línea de Crédito por Girar (UF) (8)	0
N° Empresas beneficiarias	14

Fondo de inversión

Aurus Bios

Administradora

AURUS CAPITAL S.A.

Dirección

Juan Valiente 3630, Vitacura
(56-2) 2498 1300

Sitio Web
<http://www.aurus.cl/>
Línea: F3
Venture Capital (VC) o Private Equity (PE): VC

Área: Empresas y desarrollos comprendidos dentro de las Ciencias de la Vida (Life Sciences). Como biotecnología, biogenética, farmacología, etc.

ESTRATEGIA DE INVERSIÓN

Invierte sus recursos de manera exclusiva en empresas y desarrollos comprendidos dentro de las Ciencias de la Vida. La estrategia de inversión está enfocada principalmente en identificar proyectos y desarrollos locales en etapa temprana que tengan un potencial de negocios atractivo, una posición defendible sobre su propiedad intelectual y que resuelvan necesidades de índole global.

RESUMEN DEL FONDO

Fecha Apertura	10-03-10
Línea de Crédito Aprobada (UF) 2023	539.694
Desembolso Corfo (UF) 2023	551.949
Montos Invertidos totales (UF) 2023	692.270
Montos Invertidos privados (UF) 2023	140.321
Estado de la Línea	Vigente
Línea de Crédito por Girar (UF) (8)	0
N° Empresas beneficiarias	2

EMPRESAS EN QUE INVIERTE

Nombre Empresas Beneficiarias	Tamaño Empresa Receptora	Actividad Económica Empresa Receptora	Primera Inversión	Monto Invertido (UF)
Algenis SpA	Microempresa	Tech \ Biotech	06-10-11	5.564.177
Andes Biotechnologies SpA	Microempresa	Tech \ Biotech	09-09-10	3.724.067
BAL Chile S.A.	Microempresa	Tech \ Biotech	08-09-11	3.052.748
EchoPixel SpA	Microempresa	Tech \ Healthech	12-09-12	3.647.221
Kinostics SpA	Microempresa	Tech \ Biotech	16-08-12	1.078.986
Levita Magnetics SpA	Microempresa	Tech \ Biotech	26-01-12	4.000.000
MiniClinic SpA	Microempresa	Tech \ Biotech	10-05-12	1.980.318
PLx Chile SpA	Microempresa	Tech \ Biotech	06-10-11	3.250.002
Trigemina SpA	Microempresa	Tech \ Biotech	05-04-12	3.525.000

Fondo de inversión

Aurus Tecnología

Administradora

AURUS CAPITAL S.A.

Dirección

Juan Valiente 3630, Vitacura
(56-2) 2498 1300

Sitio Web
<http://www.aurus.cl/>
Línea: F3
Venture Capital (VC) o Private Equity (PE): VC

Área: Tecnologías de información y comunicación, sistemas, internet, medios digitales, tecnologías industriales y de bienes de consumo.

ESTRATEGIA DE INVERSIÓN

Invierte sus recursos con una estrategia focalizada de inversión en empresas y emprendimientos en las áreas de las tecnologías de información y comunicación, sistemas, internet, medios digitales, tecnologías industriales y de bienes de consumo. Busca invertir en empresas y proyectos en etapa temprana con equipos humanos de excelencia, que muestren ambiciones y visión global; y cuya propuesta de valor esté inmersa en mercados de gran potencial.

EMPRESAS EN QUE INVIERTE

Nombre Empresas Beneficiarias	Tamaño Empresa Receptora	Actividad Económica Empresa Receptora	Primera Inversión	Monto Invertido (UF)
Alset Chile SpA	Microempresa	Tech \ Cleantech	01-07-11	2.000.000
BuscaLibre Holding SpA	Mediana	Tech \ E-Commerce	01-07-12	5.177.189
Capitalizarme SPA	Microempresa	Tech \ PropTech	01-08-12	2.662.135
Clickmagic SpA	Pequeña	Tech \ Madtech	01-10-10	2.499.980
Comercial BSB SpA	Pequeña	Tech \ E-Commerce	01-09-12	5.710.304
EchoPixel SpA	Microempresa	Tech \ Healthtech	13-09-12	2.773.612
Finvox SpA	Microempresa	Tech \ Fintech	01-06-12	1.267.222
Happyshop SpA	Microempresa	Tech \ Madtech	01-09-11	3.250.000

RESUMEN DEL FONDO

Fecha Apertura	10-03-10
Línea de Crédito Aprobada (UF) 2023	544.106
Desembolso Corfo (UF) 2023	521.314
Montos Invertidos totales (UF) 2023	679.722
Montos Invertidos privados (UF) 2023	158.408
Estado de la Línea	Vigente
Línea de Crédito por Girar (UF) (8)	22.792
Nº Empresas beneficiarias	11

Nombre Empresas Beneficiarias	Tamaño Empresa Receptora	Actividad Económica Empresa Receptora	Primera Inversión	Monto Invertido (UF)
Junar SpA	Microempresa	Tech \ Data Management	01-12-10	712.080
Modyo SpA	Pequeña	Tech \ Madtech	07-06-11	1.700.000
Splitcast SpA	Microempresa	Industrias Creativas, Audiovisuales y Entretenimiento	01-11-10	647.035
Taggify SpA	Microempresa	Tech \ Madtech	01-03-12	750.000
Wesync SpA	Microempresa	Industrias Creativas, Audiovisuales y Entretenimiento	01-09-11	100.000
Zappedy SpA	Microempresa	Tech \ Madtech	01-08-10	250.000

Fondo de inversión

Aurus Ventures III

Administradora

AURUS CAPITAL S.A.

Dirección

Juan Valiente 3630, Vitacura
(56-2) 2498 1300

Sitio Web
<http://www.aurus.cl/>
Línea: FC

Venture Capital (VC) o Private Equity (PE): PE

Área: Innovaciones en industria del cobre y minera

ESTRATEGIA DE INVERSIÓN

Innovaciones que agreguen valor a la industria del cobre y la minería, invirtiendo en estrecha relación con los principales actores de la industria. El objeto del Fondo es obtener ganancias de capital de mediano y largo plazo mediante la inversión en una selección de compañías no registradas que operen en Chile.

RESUMEN DEL FONDO

Fecha Apertura	28-04-15
Línea de Crédito Aprobada (UF) 2023	825.000
Desembolso Corfo (UF) 2023	724.080
Montos Invertidos totales (UF) 2023	1.090.715
Montos Invertidos privados (UF) 2023	366.635
Estado de la Línea	Vigente
Línea de Crédito por Girar (UF) (8)	100.920
Nº Empresas beneficiarias	4

EMPRESAS EN QUE INVIERTE

Nombre Empresas Beneficiarias	Tamaño Empresa Receptora	Actividad Económica Empresa Receptora	Primera Inversión	Monto Invertido (UF)
Aguamarina SpA	Pequeña	Tech \ Biotech	12-04-19	6.296.349
Copptech Apparel SpA	Microempresa	Industria Textil	23-03-18	3.500.000
Ecosea Farming SpA	Microempresa	Acuicultura y Pesca	18-05-17	5.600.000
Ecotr Chile SpA	Microempresa	Economía Circular	18-11-16	2.850.000
Minesense Technologies Chile SpA	Microempresa	Tech \ Mining tech	01-12-16	1.000.000
Scarab Chile SpA	Microempresa	Economía Circular	07-09-18	7.736.360
Sunamp Chile SpA	Microempresa	Energía y Eficiencia Energética	18-10-19	4.500.000
Tecnología e Innovación en Minería SpA	Mediana	Tech \ Mining tech	28-06-19	4.600.000
Ultraconductive Copper Company SpA	Pequeña	Fabricación de Productos Minerales	10-08-18	4.300.000
Global Integrated Services SpA	Microempresa	Tech \ Biotech	02-05-23	3.510.000

Fondo de inversión

Austral Capital

Administradora

AUSTRAL CAPITAL PARTNERS S.A.

Dirección

El Bosque Norte 0123, Of. 601,
Las Condes - (56-2) 2246 0808

Sitio Web
<http://www.australcap.com>
Línea: F3
Venture Capital (VC) o Private Equity (PE): VC

Área: Inversiones que valoren el rol del gestor/emprendedor como elemento central en el éxito de las empresas a invertir.

Empresas que tengan el potencial de multiplicar su valor en forma significativa en un período entre cuatro y seis años.

Empresas capaces de instalarse y competir en mercados internacionales utilizando como base operacional a Chile.

RESUMEN DEL FONDO

Fecha Apertura	14-01-08
Línea de Crédito Aprobada (UF) 2023	715.500
Desembolso Corfo (UF) 2023	715.500
Montos Invertidos totales (UF) 2023	929.358
Montos Invertidos privados (UF) 2023	213.858
Estado de la Línea	Vigente
Línea de Crédito por Girar (UF) (8)	0
N° Empresas beneficiarias	4

ESTRATEGIA DE INVERSIÓN

Empresas emergentes que se encuentren en etapas de creación o expansión y que presenten un alto grado de innovación empresarial. El fondo ofrece una extensa red de contactos tanto a nivel nacional como internacional, como también apoyo en la gestión y crecimiento de las empresas donde invierte.

EMPRESAS EN QUE INVIERTE

Nombre Empresas Beneficiarias	Tamaño Empresa Receptora	Actividad Económica Empresa Receptora	Primera Inversión	Monto Invertido (UF)
Andes Biotechnologies SpA	Microempresa	Tech \ Biotech	03-11-09	3.992.024
Atakama Labs S.A.	Microempresa	Industrias Creativas, Audiovisuales y Entretenimiento	08-09-09	1.016.211
BAL Chile S.A.	Microempresa	Tech \ Biotech	10-07-09	3.092.276
G2-Fiscalia Privada SpA	Microempresa	Prestación de Servicios	05-12-12	108.696
GPB CHILE S.A.	Microempresa	Tech \ Biotech	09-02-10	566.875
IDF S.A.	Microempresa	Prestación de Servicios	13-01-12	3.601.307

Nombre Empresas Beneficiarias	Tamaño Empresa Receptora	Actividad Económica Empresa Receptora	Primera Inversión	Monto Invertido (UF)
Inversiones Producto Protegido S.A.	Pequeña	Prestación de Servicios	27-10-08	2.325.432
Junar SpA	Microempresa	Tech \ Data Management	14-12-10	403.329
Multicaja S.A.	Gran Empresa	Tech \ Fintech	18-01-10	7.696.895
Nimbic Chile SpA	Pequeña	Tech \ Otras Tech ´s	11-03-11	4.742.188
Paperless Holding SpA	Mediana	Tech \ Acctech	28-04-08	3.290.745
Scanntech Holdings SpA	Microempresa	Tech \ Retailtech	23-03-10	5.103.105
Scopix SpA	Microempresa	Tech \ Retailtech	31-07-08	3.433.736

Fondo de inversión	Administradora	Dirección	Sitio Web
AXA Capital Chile	ECUS AGF S.A.	Enrique Foster Norte 0115, Piso 5, Las Condes - (56-2) 2487 9922	http://ecuscapital.com/

Línea: F2 Venture Capital (VC) o Private Equity (PE): PE	RESUMEN DEL FONDO	
ESTRATEGIA DE INVERSIÓN Fondo multisectorial que fue invertido en empresas con ventas anuales entre US\$ 10 millones y US\$20 millones y un alto potencial de crecimiento. Los montos de inversión fueron entre US\$ 4 millones y US\$ 8 millones en cada empresa, buscando una participación que permitiera involucrarse activamente en la creación de valor y el proceso de desarrollo. Su objetivo es contribuir a duplicar el Resultado Operacional en un plazo promedio de 4 años.	Fecha Apertura	04-01-12
	Línea de Crédito Aprobada (UF) 2023	333.923
	Desembolso Corfo (UF) 2023	379.268
	Montos Invertidos totales (UF) 2023	516.588
	Montos Invertidos privados (UF) 2023	137.320
	Estado de la Línea	Vigente
	Línea de Crédito por Girar (UF) (8)	0
	N° Empresas beneficiarias	14

EMPRESAS EN QUE INVIERTE

Nombre Empresas Beneficiarias	Tamaño Empresa Receptora	Actividad Económica Empresa Receptora	Primera Inversión	Monto Invertido (UF)
Albia S.A.	Gran Empresa	Comercio	31-05-07	3.195.724
Logistica Industrial S.A.	Gran Empresa	Transporte y Almacenamiento	19-12-08	4.533.215
Mardones y Compañía S.A.	Gran Empresa	Comercio	07-12-07	7.625.666
Vitamina Work Life S.A.	Pequeña	Educación	14-04-08	7.219.335

Fondo de inversión

B2B Venture Growth

Administradora

TARAM CAPITAL S.A.

Dirección

Av. Nueva Providencia 1860, Of. 135,
Providencia

Sitio Web
www.taramcapital.com
Línea: FT

Venture Capital (VC) o Private Equity (PE): VC

Área: eCommerce, Fintech y Data Driven Solution.

ESTRATEGIA DE INVERSIÓN

Invierte en pequeñas y medianas empresas en áreas de explotación de recursos naturales, Energías Renovables No Convencionales (excluyendo centrales hidráulicas) y otros sectores relacionados.

RESUMEN DEL FONDO

Fecha Apertura	02-12-19
Línea de Crédito Aprobada (UF) 2023	526.875
Desembolso Corfo (UF) 2023	337.622
Montos Invertidos totales (UF) 2023	430.417
Montos Invertidos privados (UF) 2023	92.795
Estado de la Línea	Vigente
Línea de Crédito por Girar (UF) (8)	189.253
N° Empresas beneficiarias	4

EMPRESAS EN QUE INVIERTE

Nombre Empresas Beneficiarias	Tamaño Empresa Receptora	Actividad Económica Empresa Receptora	Primera Inversión	Monto Invertido (UF)
Engenis SpA	Mediana	Tech \ Healtech	20-10-22	2.000.000
Global Shopex Chile SpA	Mediana	Tech \ E-Commerce	31-01-20	1.186.705
Inversiones Focus SpA	Microempresa	Tech \ Fintech	13-03-21	500.000
Lap Chile SpA	Pequeña	Tech \ Madtech	18-12-20	1.859.134
Lirmi Chile SpA	Mediana	Tech \ Edtech	15-03-22	766.011
Radar Chile SpA	Microempresa	Tech \ Fintech	23-08-22	800.000
Servicios de Información Yapp SpA	Pequeña	Tech \ Healtech	07-12-20	150.000
Simplit SpA	Pequeña	Tech \ Logtech	15-11-21	1.130.000
Teselagen SpA	Mediana	Tech \ Biotech	18-06-21	1.835.745
Webdox Legal SpA	Mediana	Tech \ Legaltech	07-10-21	1.500.000

Nombre Empresas Beneficiarias	Tamaño Empresa Receptora	Actividad Económica Empresa Receptora	Primera Inversión	Monto Invertido (UF)
Health Consulting Partners SpA (KEIRON)	Mediana	Tech \ Healthech	09-11-23	1.000.000
Regcheq SpA	Pequeña	Tech \ Regtech	10-04-23	300.000
TaskHuman Chile SpA	Microempresa	Tech \ HR tech	24-11-23	4.000.000

Fondo de inversión	Administradora	Dirección	Sitio Web
Best Potential	NOVEL CAPITAL ASSET MANAGEMENT S.A	Av. La Dehesa 1500 , Piso 4, Lo Barnechea	www.novel-corp.com

Línea: FT

Venture Capital (VC) o Private Equity (PE): VC

ESTRATEGIA DE INVERSIÓN

Invierte en empresas con equipos humanos de excelencia, que brinden soluciones innovadoras para PYMEs y grandes empresas que generen un impacto positivo en el bienestar de la sociedad. El fondo invierte en proyectos que provean soluciones de base tecnológica para el B2B con énfasis en los sectores de eCommerce, Fintech y Data Driven Solution.

RESUMEN DEL FONDO

Fecha Apertura	11-05-15
Línea de Crédito Aprobada (UF) 2023	225.500
Desembolso Corfo (UF) 2023	88.495
Montos Invertidos totales (UF) 2023	123.770
Montos Invertidos privados (UF) 2023	35.275
Estado de la Línea	Vigente
Línea de Crédito por Girar (UF) (8)	90.200
N° Empresas beneficiarias	9

EMPRESAS EN QUE INVIERTE

Nombre Empresas Beneficiarias	Tamaño Empresa Receptora	Actividad Económica Empresa Receptora	Primera Inversión	Monto Invertido (UF)
Atacama Yellowtail SpA	Microempresa	Acuicultura y Pesca	12-04-19	4.734.060

Fondo de inversión	Administradora	Dirección	Sitio Web
Chileoutlier Seed Fund I	ADMINISTRADORA DEVLABS VENTURES S.A.	Callejon Massmann 474, Of. 802, Temuco - (56-45) 274 6915	https://devlabs.vc/

Línea: FET Venture Capital (VC) o Private Equity (PE): VC Área: Start-up's del sur de Chile.	RESUMEN DEL FONDO	
	Fecha Apertura	31-08-18
	Línea de Crédito Aprobada (UF) 2023	159.600
	Desembolso Corfo (UF) 2023	74.424
	Montos Invertidos totales (UF) 2023	79.364
	Montos Invertidos privados (UF) 2023	4.940
	Estado de la Línea	Vigente
	Línea de Crédito por Girar (UF) (8)	61.081
	N° Empresas beneficiarias	17

ESTRATEGIA DE INVERSIÓN

Inversión en equipos resolviendo problemas grandes en mercados grandes, como Educación, Agricultura, Salud, Finanzas, con software, y con enfoque en el Sur.

EMPRESAS EN QUE INVIERTE

Nombre Empresas Beneficiarias	Tamaño Empresa Receptora	Actividad Económica Empresa Receptora	Primera Inversión	Monto Invertido (UF)
Altum SpA	Microempresa	Tech \ Data Management	27-06-19	628.862
Backstartup Chile SpA	Microempresa	Tech \ Acctech	25-03-21	75.012
Charly SpA	Microempresa	Tech \ Data Management	14-12-18	200.100
Cheetrack SpA	Microempresa	Tech \ Retailtech	24-11-21	150.000
Comes TI SpA	Microempresa	Tech \ E-Commerce	26-10-21	200.000
Fitco SpA	Microempresa	Tech \ Sport Tech	30-07-19	339.666
HOLAJARVIS SPA	Microempresa	Tech \ Traveltech	13-02-20	97.777
Pagonube Chile SpA	Microempresa	Tech \ Fintech	22-08-19	593.556
QVO SpA	Microempresa	Tech \ Fintech	22-11-18	67.000
Radar Chile SpA	Microempresa	Tech \ Fintech	24-08-22	100.000
Render: Consultoria, Informática y Tecnología Spa	Microempresa	Tech \ Data Management	10-09-19	42.033

Nombre Empresas Beneficiarias	Tamaño Empresa Receptora	Actividad Económica Empresa Receptora	Primera Inversión	Monto Invertido (UF)
Sistemas OnLine SpA	Microempresa	Tech \ Acctech	28-10-19	153.889
Smash Chile SpA	Microempresa	Tech \ Fintech	14-09-21	150.000
Snap Compliance Chile SpA	Microempresa	Tech \ Data Management	14-10-22	100.000
Sociedad de Inversiones Dreamoms SpA	Microempresa	Ciencias de la vida y salud	01-03-22	40.000
Videsk SpA	Microempresa	Tech \ Madtech	24-03-22	60.000

Fondo de inversión	Administradora	Dirección	Sitio Web
Cleantech Ventures I	GREENVESTMENT S.A.	Glamis 3161, Las Condes (56-2) 2964 7800	https://genesisventures.vc/

Línea: FC Venture Capital (VC) o Private Equity (PE): PE Área: Energía renovable	RESUMEN DEL FONDO	
	Fecha Apertura Línea de Crédito Aprobada (UF) 2023 Desembolso Corfo (UF) 2023 Montos Invertidos totales (UF) 2023 Montos Invertidos privados (UF) 2023 Estado de la Línea Línea de Crédito por Girar (UF) (8) N° Empresas beneficiarias	27-12-17 392.000 479.140 627.129 147.989 Vigente - 5

ESTRATEGIA DE INVERSIÓN

El objetivo del fondo es la inversión en proyectos de energías renovables no convencionales, como plantas solares, parques eólicos, etc.

EMPRESAS EN QUE INVIERTE

Nombre Empresas Beneficiarias	Tamaño Empresa Receptora	Actividad Económica Empresa Receptora	Primera Inversión	Monto Invertido (UF)
Candelaria Solar SpA	Microempresa	Energía y Eficiencia Energética	17-12-18	7.291.486
El Cruce Spa	Microempresa	Energía y Eficiencia Energética	19-02-20	3.586.702
Ochs SPA	Microempresa	Energía y Eficiencia Energética	19-02-20	3.603.585
Parque Solar Estelar SpA	Microempresa	Energía y Eficiencia Energética	15-10-21	3.914.813
Parque Solar Plenosol SpA	Microempresa	Energía y Eficiencia Energética	15-10-21	5.800.965

Fondo de inversión	Administradora	Dirección	Sitio Web
Clin	INVERSIONES INNOVADORAS S.A.	Av. Parque Antonio Rabat 6165, Vitacura - (56-2) 2240 0300	https://fch.cl/proyecto/chileglobalventures/fondo-clin/

Línea: FT

Venture Capital (VC) o Private Equity (PE): VC

Área: Emprendimientos dinámicos del sector tecnológico.

ESTRATEGIA DE INVERSIÓN

Fondo de VC que busca resolver los desafíos de sustentabilidad y productividad de sectores como Energía, Agua, Minería, Smart Cities, Big Data e Internet of Things (IoT), apoyando entre 20 a 25 emprendimientos dinámicos.

RESUMEN DEL FONDO

Fecha Apertura	04-01-12
Línea de Crédito Aprobada (UF) 2023	333.923
Desembolso Corfo (UF) 2023	379.268
Montos Invertidos totales (UF) 2023	516.588
Montos Invertidos privados (UF) 2023	137.320
Estado de la Línea	Vigente
Línea de Crédito por Girar (UF) (8)	0
Nº Empresas beneficiarias	14

EMPRESAS EN QUE INVIERTE

Nombre Empresas Beneficiarias	Tamaño Empresa Receptora	Actividad Económica Empresa Receptora	Primera Inversión	Monto Invertido (UF)
Agro Urbana SpA	Microempresa	Industria Alimentaria	20-04-20	985.680
Agronet SpA	Pequeña	Tech \ Agtech	14-09-18	845.110
Altum SpA	Microempresa	Tech \ Data Management	22-07-22	450.000
City Sense SpA	Microempresa	Tech \ Data Management	12-04-19	919.319
Cosmic Go Chile SpA	Microempresa	Tech \ Logtech	26-03-20	288.315
Políglota SpA	Microempresa	Tech \ Edtech	19-02-21	1.176.118
Polynatural Holding SpA	Microempresa	Industria Alimentaria	02-12-19	473.712
ReStudio SpA	Pequeña	Tech \ Otras Tech´s	12-03-20	298.631
Simplit SpA	Pequeña	Tech \ Logtech	28-09-18	2.288.630
Spora SpA	Microempresa	Tech \ Biotech	09-08-21	280.209

Nombre Empresas Beneficiarias	Tamaño Empresa Receptora	Actividad Económica Empresa Receptora	Primera Inversión	Monto Invertido (UF)
Tecnología e Innovación en Minería SpA	Mediana	Tech \ Mining tech	28-06-19	1.000.000
Viapool SpA	Pequeña	Tech \ Movilidad	11-12-20	459.479
WareClouds SpA	Pequeña	Tech \ Logtech	29-10-21	1.251.724
Webdox Legal SpA	Mediana	Tech \ Legaltech	11-12-20	974.606
WTW Chile SpA	Microempresa	Tech \ Traveltech	10-07-20	987.520
Zippedi SpA	Pequeña	Tech \ Retailtech	16-11-18	1.015.448

Fondo de inversión	Administradora	Dirección	Sitio Web
Copec-UC	AGF SECURITY S.A.	Av. Apoquindo 3150, Piso 7, Las Condes (56-2) 2584 3189	http://www.fondocopecuc.cl/

Línea: F3

Venture Capital (VC) o Private Equity (PE): VC

Área: Agua y energía, agroindustrias, forestal, industrial y bioprocesos, minería, pesca, acuicultura y recursos marinos, tecnologías de información.

ESTRATEGIA DE INVERSIÓN

Busca empresas en etapas tempranas con un alto grado de innovación, que les permita crecer no sólo en Chile sino que también en el exterior.

RESUMEN DEL FONDO

Fecha Apertura	09-07-08
Línea de Crédito Aprobada (UF) 2023	200.000
Desembolso Corfo (UF) 2023	191.165
Montos Invertidos totales (UF) 2023	271.039
Montos Invertidos privados (UF) 2023	79.874
Estado de la Línea	Vigente
Línea de Crédito por Girar (UF) (8)	2.981
N° Empresas beneficiarias	6

EMPRESAS EN QUE INVIERTE

Nombre Empresas Beneficiarias	Tamaño Empresa Receptora	Actividad Económica Empresa Receptora	Primera Inversión	Monto Invertido (UF)
Atakama Labs S.A.	Microempresa	Industrias Creativas, Audiovisuales y Entretenimiento	04-09-09	986.455
Kuapay Chile SpA	Pequeña	Tech \ Fintech	03-10-14	1.894.185
Scopix SpA	Microempresa	Tech \ Retailtech	13-07-11	2.411.644
SIRVE S.A.	Mediana	Prestación de Servicios	20-07-10	2.024.793
TNX de Chile S.A.	Mediana	Tech \ Acctech	31-05-13	4.312.536

Fondo de inversión	Administradora	Dirección	Sitio Web
D'E Capital Energías Renovables I	ADMINISTRADORA D'E CAPITAL S.A.	Rosario Norte 555, Of. 1601, Las Condes - (56-2) 2424 5770	http://decapital.cl/

Línea: FC Venture Capital (VC) o Private Equity (PE): PE Área: Energías renovables.	RESUMEN DEL FONDO	
	Fecha Apertura	07-04-15
	Línea de Crédito Aprobada (UF) 2023	450.000
	Desembolso Corfo (UF) 2023	449.900
	Montos Invertidos totales (UF) 2023	826.082
	Montos Invertidos privados (UF) 2023	376.182
	Estado de la Línea	Vigente
	Línea de Crédito por Girar (UF) (8)	100
	N° Empresas beneficiarias	5

ESTRATEGIA DE INVERSIÓN

Participar y desarrollar los mejores proyectos renovables, solares e hidráulicos.

EMPRESAS EN QUE INVIERTE

Nombre Empresas Beneficiarias	Tamaño Empresa Receptora	Actividad Económica Empresa Receptora	Primera Inversión	Monto Invertido (UF)
4Inversiones Los Sauces SpA	Microempresa	Energía y Eficiencia Energética	25-01-16	11.223.021
Libertadores SpA	Microempresa	Energía y Eficiencia Energética	06-02-20	12.046.349
Solar Uno Spa	Microempresa	Energía y Eficiencia Energética	25-01-16	9.490.868

Fondo de inversión

Desafío Global

Administradora

ZEUS CAPITAL S.A.

Dirección

Tabancura 1484, Vitacura
(56-2) 2955 0901

Sitio Web

<http://www.zeuscapital.cl/>

Línea: FT

Venture Capital (VC) o Private Equity (PE): VC

ESTRATEGIA DE INVERSIÓN

Invierte en pequeñas y medianas empresas proveedoras de la minería con foco en innovación tecnológica y exportación, especialmente de servicios, apoyando a las empresas en el desarrollo de sus redes comerciales y a su crecimiento y globalización.

RESUMEN DEL FONDO

Fecha Apertura	04-09-13
Línea de Crédito Aprobada (UF) 2023	262.500
Desembolso Corfo (UF) 2023	212.696
Montos Invertidos totales (UF) 2023	337.943
Montos Invertidos privados (UF) 2023	125.274
Estado de la Línea	Vigente
Línea de Crédito por Girar (UF) (8)	49.804
N° Empresas beneficiarias	3

EMPRESAS EN QUE INVIERTE

Nombre Empresas Beneficiarias	Tamaño Empresa Receptora	Actividad Económica Empresa Receptora	Primera Inversión	Monto Invertido (UF)
ATRI SPA	Microempresa	Prestación de Servicios	31-01-14	4.376.787
HC SPA	Microempresa	Prestación de Servicios	06-12-13	6.491.116
Singular SpA	Microempresa	Comercio	04-06-14	3.696.558

Fondo de inversión	Administradora	Dirección	Sitio Web
Ecus Agri-Food	ECUS AGF S.A.	Enrique Foster Norte 0115, Piso 5, Las Condes - (56-2) 2487 9922	http://ecuscapital.com/

Línea: F3 Venture Capital (VC) o Private Equity (PE): PE ESTRATEGIA DE INVERSIÓN Tiene por finalidad invertir en compañías o proyectos en verde basados en Chile, en sectores relacionados a la transformación de productos agrícolas y acuicultores (sector agroalimentario).	RESUMEN DEL FONDO	
	Fecha Apertura Línea de Crédito Aprobada (UF) 2023 Desembolso Corfo (UF) 2023 Montos Invertidos totales (UF) 2023 Montos Invertidos privados (UF) 2023 Estado de la Línea Línea de Crédito por Girar (UF) (8) N° Empresas beneficiarias	18-10-12 400.000 120.159 140.200 20.041 Vigente 160.000 8

EMPRESAS EN QUE INVIERTE

Nombre Empresas Beneficiarias	Tamaño Empresa Receptora	Actividad Económica Empresa Receptora	Primera Inversión	Monto Invertido (UF)
Ama Time SpA	Microempresa	Industria Alimentaria	22-11-13	5.989.253

Fondo de inversión

EPG Exploración Minera

Administradora

EPG PARTNERS S.A.

Dirección

 Av. Presidente Errázuriz 2999, Of.201,
Las Condes - (56-2) 2963 9600

Sitio Web
<http://epgpartners.cl/>
Línea: FEM

Venture Capital (VC) o Private Equity (PE): VC

Área: Exploración minera.

ESTRATEGIA DE INVERSIÓN

Fondo exploración minera tiene por objeto invertir en exploración minera en territorio nacional. El Fondo busca formar un portafolio de proyectos de alto potencial, ingresando a éstos en una etapa temprana de exploración y, a través de una participación activa en la gestión, llevarlos a etapas más avanzadas de desarrollo para luego venderlos. El Fondo no busca explotar sus proyectos mineros. Su objetivo es vender los proyectos luego de haber identificado recursos mineros con potencial económico.

EMPRESAS EN QUE INVIERTE

Nombre Empresas Beneficiarias	Tamaño Empresa Receptora	Actividad Económica Empresa Receptora	Primera Inversión	Monto Invertido (UF)
Minera Asturias SpA	Microempresa	Exploración Minera	29-11-13	1.000.067
Minera El Verde SpA	Microempresa	Exploración Minera	26-06-15	490.765
Minera Elvira SpA	Microempresa	Exploración Minera	12-03-15	2.820.872
Minera Granada SpA	Microempresa	Exploración Minera	14-03-13	1.735.582
Minera Joshua SpA	Microempresa	Exploración Minera	03-07-15	1.336.118
Minera San Sebastián SpA	Microempresa	Exploración Minera	12-02-15	1.200.047
Minera Sevilla SpA	Microempresa	Exploración Minera	02-01-12	2.333.402
Minera Sierra Blanca SpA	Microempresa	Exploración Minera	12-09-13	1.603.161
Mineria Manquehua SpA	Microempresa	Exploración Minera	05-08-13	1.501.000

RESUMEN DEL FONDO

Fecha Apertura	06-01-12
Línea de Crédito Aprobada (UF) 2023	414.244
Desembolso Corfo (UF) 2023	230.037
Montos Invertidos totales (UF) 2023	338.255
Montos Invertidos privados (UF) 2023	108.218
Estado de la Línea	Vigente
Línea de Crédito por Girar (UF) (8)	0
Nº Empresas beneficiarias	13

Fondo de inversión	Administradora	Dirección	Sitio Web
Equitas Capital I	EQUITAS MANAGEMENT PARTNERS S.A.	Av. Apoquindo 3910, piso 17, Las Condes - (56-2) 2799 3000	http://www.equitas.cl/

Línea: F3

Venture Capital (VC) o Private Equity (PE): VC

Área: Tecnologías limpias, con énfasis en reciclaje y energías renovables.

ESTRATEGIA DE INVERSIÓN

Invierte sus recursos preferentemente en empresas de pequeño y mediano tamaño que cuenten con proyectos innovadores en tecnologías limpias, con énfasis en reciclaje y energía renovable. Las empresas deben contar con altas perspectivas de crecimiento y un equipo fuertemente comprometido con su proyecto. El fondo será un accionista minoritario de estas sociedades, pero desarrollará un papel activo en las empresas de su portfolio.

RESUMEN DEL FONDO

Fecha Apertura	15-09-08
Línea de Crédito Aprobada (UF) 2023	600.000
Desembolso Corfo (UF) 2023	545.698
Montos Invertidos totales (UF) 2023	568.263
Montos Invertidos privados (UF) 2023	22.565
Estado de la Línea	Vigente
Línea de Crédito por Girar (UF) (8)	54.303
Nº Empresas beneficiarias	2

EMPRESAS EN QUE INVIERTE

Nombre Empresas Beneficiarias	Tamaño Empresa Receptora	Actividad Económica Empresa Receptora	Primera Inversión	Monto Invertido (UF)
Buuteeq Latin America SpA (Buuteeq Inc.)	Microempresa	Tech \ Traveltech	23-09-10	708.698
Clickmagic SpA	Pequeña	Tech \ Madtech	28-10-10	468.464
DCO S.A.	Mediana	Tech \ Otras Tech´s	18-11-10	3.410.879
Recycling Innovation and Technologies SpA	Microempresa	Economía Circular	22-12-09	11.571.462

Fondo de inversión	Administradora	Dirección	Sitio Web
Equitas Capital II	EQUITAS MANAGEMENT PARTNERS S.A.	Av. Apoquindo 3910, piso 17, Las Condes - (56-2) 2799 3000	http://www.equitas.cl/

Línea: F3

Venture Capital (VC) o Private Equity (PE): VC

Área: Sectores pesca, minería, forestal, agrícola, energía, entre otras.

ESTRATEGIA DE INVERSIÓN

Invierte en empresas que desarrollen proyectos innovadores relacionados con las industrias pesquera, minera, forestal, agrícola, energética y otras que se basen en recursos naturales propios y/o estratégicos de Chile.

RESUMEN DEL FONDO

Fecha Apertura	14-01-10
Línea de Crédito Aprobada (UF) 2023	600.000
Desembolso Corfo (UF) 2023	599.827
Montos Invertidos totales (UF) 2023	669.180
Montos Invertidos privados (UF) 2023	69.353
Estado de la Línea	Vigente
Línea de Crédito por Girar (UF) (8)	173
Nº Empresas beneficiarias	9

EMPRESAS EN QUE INVIERTE

Nombre Empresas Beneficiarias	Tamaño Empresa Receptora	Actividad Económica Empresa Receptora	Primera Inversión	Monto Invertido (UF)
Aguamarina SpA	Pequeña	Tech \ Biotech	10-03-11	1.261.402
Costa Austral SpA	Microempresa	Acuicultura y Pesca	11-09-14	9.929.973
Desarrollos Acuícolas Río Negro S.A.	Microempresa	Acuicultura y Pesca	13-09-12	1.526.366
Greendot SpA	Gran Empresa	Economía Circular	15-12-11	5.178.848
Innovaciones Forestales SpA	Microempresa	Silvicultura y Extracción de Madera	23-12-11	10.714.640

Fondo de inversión	Administradora	Dirección	Sitio Web
Equitas Capital II	EQUITAS MANAGEMENT PARTNERS S.A.	Av. Apoquindo 3910, piso 17, Las Condes - (56-2) 2799 3000	http://www.equitas.cl/

Línea: FC Venture Capital (VC) o Private Equity (PE): PE	RESUMEN DEL FONDO	
	Fecha Apertura Línea de Crédito Aprobada (UF) 2023 Desembolso Corfo (UF) 2023 Montos Invertidos totales (UF) 2023 Montos Invertidos privados (UF) 2023 Estado de la Línea Línea de Crédito por Girar (UF) (8) N° Empresas beneficiarias	02-03-17 550.000 326.880 442.889 116.009 Vigente 174.370 6

EMPRESAS EN QUE INVIERTE

Nombre Empresas Beneficiarias	Tamaño Empresa Receptora	Actividad Económica Empresa Receptora	Primera Inversión	Monto Invertido (UF)
Cerro Capurata SpA	Microempresa	Proveedores de Productos y Servicios a la Minería	11-03-22	5.999.185
Mostos del Pacífico SpA	Gran Empresa	Industria Alimentaria	16-03-21	11.840.390

Fondo de inversión	Administradora	Dirección	Sitio Web
Equitas Capital III FT	EQUITAS MANAGEMENT PARTNERS S.A.	Av. Apoquindo 3910, piso 17, Las Condes - (56-2) 2799 3000	http://www.equitas.cl/

Línea: FT

Venture Capital (VC) o Private Equity (PE): PE

Área: micro, pequeñas y medianas empresas chilenas que se encuentren en etapas tempranas y que presenten potencial de crecimiento e innovación en tecnologías, modelos de negocio, diseño, procesos, productos y/o servicios.

ESTRATEGIA DE INVERSIÓN

Foco en inversiones para el financiamiento y desarrollo de micro, pequeñas y medianas empresas chilenas que se encuentren en etapas tempranas y que presenten potencial de crecimiento e innovación en tecnologías, modelos de negocio, diseño, procesos, productos y/o servicios.

EMPRESAS EN QUE INVIERTE

Nombre Empresas Beneficiarias	Tamaño Empresa Receptora	Actividad Económica Empresa Receptora	Primera Inversión	Monto Invertido (UF)
Naviera Antártica SpA	Microempresa	Acuicultura y Pesca	22-12-20	4.115.214
Sosmart SpA	Mediana	Tech \ Otras Tech ´s	22-09-21	3.474.861

RESUMEN DEL FONDO

Fecha Apertura	02-03-17
Línea de Crédito Aprobada (UF) 2023	350.000
Desembolso Corfo (UF) 2023	194.852
Montos Invertidos totales (UF) 2023	195.571
Montos Invertidos privados (UF) 2023	719
Estado de la Línea	Vigente
Línea de Crédito por Girar (UF) (8)	50.148
Nº Empresas beneficiarias	2

Fondo de inversión	Administradora	Dirección	Sitio Web
Exploradores I	SÜDLICH CAPITAL S.A	San Francisco , Nro. 1070. Puerto Varas - (56- 9) 8900 4444	https://sudlich.cl

Línea: FT Venture Capital (VC) o Private Equity (PE): VC Área: Startups tecnológicas con foco en la alimentación	RESUMEN DEL FONDO	
	Fecha Apertura	18-07-22
	Línea de Crédito Aprobada (UF) 2023	305.254
	Desembolso Corfo (UF) 2023	28.588
	Montos Invertidos totales (UF) 2023	36.830
	Montos Invertidos privados (UF) 2023	8.242
	Estado de la Línea	Vigente
	Línea de Crédito por Girar (UF) (8)	276.666
	N° Empresas beneficiarias	4

ESTRATEGIA DE INVERSIÓN

Financiará a 15 startups de alta componente tecnológica y/o científica que operen en toda la cadena de valor de las industrias de la alimentación: acuícola, agricultura, proteínas alternativas, nuevos alimentos, etc.

EMPRESAS EN QUE INVIERTE

Nombre Empresas Beneficiarias	Tamaño Empresa Receptora	Actividad Económica Empresa Receptora	Primera Inversión	Monto Invertido (UF)
Bifidice SpA	Microempresa	Tech \ Biotech	20-11-23	479.552
Bybug SpA	Microempresa	Tech \ Biotech	20-11-23	259.048
Neocrop Technologies SpA	Microempresa	Tech \ Biotech	20-11-23	331.445
Rubisco Biotechnology SpA	Microempresa	Tech \ Biotech	18-04-23	1.000.001

Fondo de inversión	Administradora	Dirección	Sitio Web
Fen Ventures II	FEN CAPITAL S.A.	San Sebastián 2750, piso 8, Las Condes	https://www.fenventures.com/

Línea: F3

Venture Capital (VC) o Private Equity (PE): VC

ESTRATEGIA DE INVERSIÓN

Inversión en startups tecnológicas en fase inicial, tomando en cuenta, como criterio de inversión, el impacto social y en la preservación del mundo, tanto como la viabilidad financiera.

RESUMEN DEL FONDO

Fecha Apertura	14-03-18
Línea de Crédito Aprobada (UF) 2023	332.200
Desembolso Corfo (UF) 2023	332.200
Montos Invertidos totales (UF) 2023	448.720
Montos Invertidos privados (UF) 2023	116.520
Estado de la Línea	Vigente
Línea de Crédito por Girar (UF) (8)	0
Nº Empresas beneficiarias	25

EMPRESAS EN QUE INVIERTE

Nombre Empresas Beneficiarias	Tamaño Empresa Receptora	Actividad Económica Empresa Receptora	Primera Inversión	Monto Invertido (UF)
Acqua Vida SpA	Microempresa	Tech \ Biotech	29-11-18	300.000
Ameiz technologies SpA	Microempresa	Tech \ E-Commerce	09-08-21	300.000
Chattigo SpA	Pequeña	Tech \ Otras Tech ´s	16-04-20	278.625
Chipax SpA	Pequeña	Tech \ Fintech	19-07-21	692.524
City Sense SpA	Microempresa	Tech \ Data Management	13-04-20	820.799
Destacame SpA	Microempresa	Tech \ Fintech	26-12-18	188.728
Envíame Latam SpA	Mediana	Tech \ Logtech	11-12-20	1.137.441
Finvox SpA	Microempresa	Tech \ Fintech	14-05-20	407.872
Flycrew Chile SpA	Microempresa	Tech \ Sport Tech	08-11-21	675.588
Get On Board SpA	Microempresa	Tech \ HR tech	21-02-20	539.148

Nombre Empresas Beneficiarias	Tamaño Empresa Receptora	Actividad Económica Empresa Receptora	Primera Inversión	Monto Invertido (UF)
Gunei Investment SpA	Pequeña	Tech \ Otras Tech´s	08-05-19	532.665
Insurtech SpA	Pequeña	Tech \ Fintech	20-03-20	308.888
Mecenas SpA	Microempresa	Tech \ Fintech	06-07-21	350.656
Migrante Sociedad Financiera SpA	Mediana	Tech \ Fintech	04-06-20	745.862
Mudango Chile SpA	Pequeña	Tech \ Otras Tech´s	25-03-21	1.456.416
Pagonube Chile SpA	Microempresa	Tech \ Fintech	17-01-19	507.765
Políglota SpA	Microempresa	Tech \ Edtech	19-02-21	150.000
Praxis Biotech SpA	Microempresa	Tech \ Biotech	08-04-19	1.436.228
Publicala Chile SpA	Microempresa	Tech \ Otras Tech´s	07-08-20	1.539.760
Spora SpA	Microempresa	Tech \ Biotech	03-09-21	1.434.694
The Live Green Company SpA	Microempresa	Industria Alimentaria	26-11-21	274.796
TodoVa SpA	Pequeña	Tech \ Logtech	08-11-18	1.465.366
Vita Solutions SpA	Pequeña	Tech \ Fintech	10-12-21	251.579
Walnut SpA	Pequeña	Tech \ E-Commerce	12-02-21	218.655
Wibond Chile SpA	Microempresa	Tech \ Fintech	23-12-21	501.700

Fondo de inversión

Génesis Ventures

Administradora

GÉNESIS CAPITAL S.A.

Dirección

Av. La Dehesa 181, Of. 1107,
Lo Barnechea - (56-2) 2969 7657

Sitio Web

www.genesispartners.cl/

Línea: FT

Venture Capital (VC) o Private Equity (PE): VC

Área: Empresas de los sectores Servicios, Retail e Industria Exportadora

ESTRATEGIA DE INVERSIÓN

Enfoque de inversión en empresas en etapa temprana, con aplicaciones tecnológicas con diferenciación sostenible, y tracción validada en el mercado. Foco en el sector de servicios no financieros, specialty retail e industria exportadora.

RESUMEN DEL FONDO

Fecha Apertura	30-05-13
Línea de Crédito Aprobada (UF) 2023	306.000
Desembolso Corfo (UF) 2023	285.472
Montos Invertidos totales (UF) 2023	331.045
Montos Invertidos privados (UF) 2023	45.573
Estado de la Línea	Vigente
Línea de Crédito por Girar (UF) (8)	20.528
N° Empresas beneficiarias	5

EMPRESAS EN QUE INVIERTE

Nombre Empresas Beneficiarias	Tamaño Empresa Receptora	Actividad Económica Empresa Receptora	Primera Inversión	Monto Invertido (UF)
Factory Eficiencia SpA	Microempresa	Energía y Eficiencia Energética	18-03-19	96.880
FDD Innovación y Crecimiento S.A.	Pequeña	Otras Industrias Manufactureras	30-01-14	383.208
Fer Creaciones S.A.	Mediana	Industria Textil	09-07-13	1.210.289
InstaGIS SpA	Microempresa	Tech \ Data Management	17-12-15	238.254
Sociedad Alimenticia Los Sauzales S.A.	Microempresa	Otras Industrias Manufactureras	06-03-14	2.094.359

Fondo de inversión	Administradora	Dirección	Sitio Web
Génesis Ventures II	GÉNESIS CAPITAL S.A.	Av. La Dehesa 181, Of. 1107, Lo Barnechea - (56-2) 2969 7657	www.genesispartners.cl/

Línea: FT

Venture Capital (VC) o Private Equity (PE): VC

Área: Empresas de los sectores Servicios, Retail e Industria Exportadora

ESTRATEGIA DE INVERSIÓN

Enfoque de inversión en empresas en etapa temprana, con aplicaciones tecnológicas con diferenciación sostenible, y tracción validada en el mercado. Foco en el sector de servicios no financieros, specialty retail e industria exportadora.

EMPRESAS EN QUE INVIERTE

Nombre Empresas Beneficiarias	Tamaño Empresa Receptora	Actividad Económica Empresa Receptora	Primera Inversión	Monto Invertido (UF)
Agronet SpA	Pequeña	Tech \ Agtech	22-03-21	3.010.419
Almacén Gurú SpA	Pequeña	Tech \ Retailtech	26-05-22	3.319.502
Legría SpA	Microempresa	Tech \ Proptech	24-10-22	2.353.805
Mudango Chile SpA	Pequeña	Tech \ Otras Tech´s	25-03-21	2.511.481
Reinventando el Sistema Chile Spa (Bamba)	Microempresa	Tech \ Fintech	07-10-22	2.982.744
Reverso SpA	Pequeña	Tech \ Retailtech	30-09-22	2.230.998
Servicios Tecnológicos Cotalker SpA	Pequeña	Tech \ Logtech	14-04-22	415.020
Viajes y Tecnología SL SpA	Microempresa	Tech \ Traveltech	09-09-22	405.821
Bancame SpA	Pequeña	Tech \ Fintech	03-03-23	116.632
Krédito SpA	Pequeña	Tech \ Fintech	12-01-23	2.531.909
Racional SpA	Pequeña	Tech \ Fintech	24-02-23	402.905

RESUMEN DEL FONDO

Fecha Apertura	09-09-20
Línea de Crédito Aprobada (UF) 2023	350.000
Desembolso Corfo (UF) 2023	349.999
Montos Invertidos totales (UF) 2023	334.026
Montos Invertidos privados (UF) 2023	-
Estado de la Línea	Vigente
Línea de Crédito por Girar (UF) (8)	1
Nº Empresas beneficiarias	11



Fondo de inversión	Administradora	Dirección	Sitio Web
Green H2 Fund I	GREENVESTMENT S.A.	Camino Turístico 11808 Depto 47, Lo Barnechea - (56-2) 2964 7800	https://genesisventures.vc/

Línea: FC

Venture Capital (VC) o Private Equity (PE): PE

Área: Energía renovable

ESTRATEGIA DE INVERSIÓN

Inversión en empresas chilenas con alto potencial de crecimiento y en etapas de expansión que buscan inversores para poner en marcha proyectos de hidrógeno verde a pequeña y mediana escala.

RESUMEN DEL FONDO

Fecha Apertura	05-01-23
Línea de Crédito Aprobada (UF) 2023	550.000
Desembolso Corfo (UF) 2023	0
Montos Invertidos totales (UF) 2023	0
Montos Invertidos privados (UF) 2023	0
Estado de la Línea	Vigente
Línea de Crédito por Girar (UF) (8)	550.000
Nº Empresas beneficiarias	2

Fondo de inversión	Administradora	Dirección	Sitio Web
IG Capital	EPG PARTNERS S.A.	Av. Presidente Errázuriz 2999, Of.201, Las Condes - (56-2) 2963 9600	http://epgpartners.cl/

Línea: F3 Venture Capital (VC) o Private Equity (PE): PE	RESUMEN DEL FONDO	
	Fecha Apertura	02-06-09
ESTRATEGIA DE INVERSIÓN Focalizados en invertir en empresas en operación, con modelos de negocios simples y escalables, siendo posible un desarrollo rentable en el tiempo. Se involucran activamente en las empresas adquiridas, en las cuales se busca siempre el control o mecanismos alternativos que permitan influir en los aspectos claves del negocio.	Línea de Crédito Aprobada (UF) 2023	600.000
	Desembolso Corfo (UF) 2023	548.564
	Montos Invertidos totales (UF) 2023	798.804
	Montos Invertidos privados (UF) 2023	250.240
	Estado de la Línea	Cerrada
	Línea de Crédito por Girar (UF) (8)	0
	Nº Empresas beneficiarias	6

EMPRESAS EN QUE INVIERTE

Nombre Empresas Beneficiarias	Tamaño Empresa Receptora	Actividad Económica Empresa Receptora	Primera Inversión	Monto Invertido (UF)
ADP SpA	Pequeña	Productos Químicos	28-09-18	982.615
DCO S.A.	Mediana	Tech \ Otras Tech ´s	19-07-10	7.998.046
Federal Seguridad Movil S.A.	Microempresa	Prestación de Servicios	17-12-10	5.814.010
Nubox SpA	Mediana	Prestación de Servicios	04-06-10	1.048.426
Proes S.A.	Mediana	Productos Químicos	11-09-13	6.148.864
Tecno SaaS SpA	Mediana	Prestación de Servicios	23-05-14	11.954.358

Fondo de inversión	Administradora	Dirección	Sitio Web
IM Trust Energías Renovables	CREDICORP CAPITAL ASSET MANAGEMENT S.A.	Av. Apoquindo 3721 - Piso 9, Las Condes - (56-2) 2963 9600	www.credicorpcapital.cl/

Línea: F3 Venture Capital (VC) o Private Equity (PE): VC ESTRATEGIA DE INVERSIÓN Se especializa en inversiones en ERNC ya sea en proyectos existentes o potenciales con foco en hidroelectricidad.	RESUMEN DEL FONDO	
	Fecha Apertura Línea de Crédito Aprobada (UF) 2023 Desembolso Corfo (UF) 2023 Montos Invertidos totales (UF) 2023 Montos Invertidos privados (UF) 2023 Estado de la Línea Línea de Crédito por Girar (UF) (8) N° Empresas beneficiarias	02-02-10 400.000 166.720 217.767 51.047 Vigente 160.000 2

EMPRESAS EN QUE INVIERTE

Nombre Empresas Beneficiarias	Tamaño Empresa Receptora	Actividad Económica Empresa Receptora	Primera Inversión	Monto Invertido (UF)
Hidrocura SpA	Microempresa	Energía y Eficiencia Energética	30-10-13	100.000
Hidromistral SpA	Microempresa	Energía y Eficiencia Energética	02-02-12	9.850.139

Fondo de inversión

Impact Investment Chile

Administradora

SUDAMERIK S.A.

Dirección

 Cerro el Plomo 5630, Of. 201,
 Las Condes - (56-2) 2322 43063

Sitio Web
www.sudamerik.com
Línea: FT

Venture Capital (VC) o Private Equity (PE): VC

ESTRATEGIA DE INVERSIÓN

El foco de inversión son empresas de alto impacto con base tecnológica, que agreguen valor social, medioambiental y económico, fomenten el desarrollo de los territorios, y sus resultados sean medibles a través de GIIR'S (Sistema B).

RESUMEN DEL FONDO

Fecha Apertura	02-02-18
Línea de Crédito Aprobada (UF) 2023	562.500
Desembolso Corfo (UF) 2023	514.441
Montos Invertidos totales (UF) 2023	551.775
Montos Invertidos privados (UF) 2023	37.334
Estado de la Línea	Vigente
Línea de Crédito por Girar (UF) (8)	48.059
Nº Empresas beneficiarias	13

EMPRESAS EN QUE INVIERTE

Nombre Empresas Beneficiarias	Tamaño Empresa Receptora	Actividad Económica Empresa Receptora	Primera Inversión	Monto Invertido (UF)
Agrícola Ayun SpA	Pequeña	Agricultura	27-08-21	1.080.588
Biodryingtech SpA	Microempresa	Tech \ Biotech	12-12-22	613.838
Cognitiva Chile SpA	Mediana	Tech \ Data Management	14-11-18	1.899.740
Factory Comercio SpA	Pequeña	Tech \ E-Commerce	19-11-19	639.950
Latam Payment Group SpA	Microempresa	Tech \ Fintech	28-03-19	834.415
ReStudio SpA	Pequeña	Tech \ Otras Tech´s	05-03-20	580.066
Smartmining SpA	Microempresa	Tech \ Mining tech	31-10-18	5.465.471
Spicy Food corp SpA	Microempresa	Industria Alimentaria	19-07-21	1.459.659
Sustenta SpA	Microempresa	Economía Circular	21-06-18	646.252
Tekchef SpA	Microempresa	Industria Alimentaria	21-06-18	2.229.007
Ecoterra SpA	Mediana	Industria Alimentaria	31-07-23	91.594

Nombre Empresas Beneficiarias	Tamaño Empresa Receptora	Actividad Económica Empresa Receptora	Primera Inversión	Monto Invertido (UF)
Nico Corredores de Seguros SpA	Microempresa	Tech \ Fintech	05-10-23	868.643
Run & Gets Chile SpA	Microempresa	Tech \ Sport Tech	05-10-23	219.877

Fondo de inversión	Administradora	Dirección	Sitio Web
IMT Exploración Minera	CREDICORP CAPITAL ASSET MANAGEMENT S.A.	Av. Apoquindo 3721 - Piso 9, Las Condes - (56-2) 2963 9600	www.credicorpcapital.cl/

Línea: FEM Venture Capital (VC) o Private Equity (PE): VC Área: Exploración minera.	RESUMEN DEL FONDO	
	Fecha Apertura	06-01-12
	Línea de Crédito Aprobada (UF) 2023	322.998
	Desembolso Corfo (UF) 2023	172.996
	Montos Invertidos totales (UF) 2023	229.854
	Montos Invertidos privados (UF) 2023	56.858
	Estado de la Línea	Vigente
	Línea de Crédito por Girar (UF) (8)	0
	N° Empresas beneficiarias	5

ESTRATEGIA DE INVERSIÓN

Invertir en proyectos de exploración de depósitos de pequeño y mediano tamaño de minerales en el territorio chileno. Adquisición de proyectos a través de compra directa, joint ventures y opciones mineras.

EMPRESAS EN QUE INVIERTE

Nombre Empresas Beneficiarias	Tamaño Empresa Receptora	Actividad Económica Empresa Receptora	Primera Inversión	Monto Invertido (UF)
Apolo Exploraciones SpA	Microempresa	Exploración Minera	13-05-15	1.881.080
IMT Exploraciones SpA	Microempresa	Exploración Minera	17-10-11	8.335.512
SCM San Cristóbal	Microempresa	Exploración Minera	04-06-15	160.000

Fondo de inversión	Administradora	Dirección	Sitio Web
Invexor Discovery-1	INVEXOR CAPITAL S.A.	Alonso de Monroy 2677 Of.501 Vitacura - (56-9) 8232 9710	www.invexor.com/

Línea: FT Venture Capital (VC) o Private Equity (PE): VC	RESUMEN DEL FONDO	
	Fecha Apertura	06-04-22
ESTRATEGIA DE INVERSIÓN El fondo busca potenciar la capacidad de escalamiento de startups que posean un alto componente de innovación y potencial de crecimiento, ofreciéndoles asesorías y un acompañamiento multidisciplinario, además de la posibilidad de optar por financiamiento de hasta 1 millón de dólares.	Línea de Crédito Aprobada (UF) 2023	240.000
	Desembolso Corfo (UF) 2023	123.774
	Montos Invertidos totales (UF) 2023	124.951
	Montos Invertidos privados (UF) 2023	1.177
	Estado de la Línea	Vigente
	Línea de Crédito por Girar (UF) (8)	116.226
	Nº Empresas beneficiarias	8

EMPRESAS EN QUE INVIERTE

Nombre Empresas Beneficiarias	Tamaño Empresa Receptora	Actividad Económica Empresa Receptora	Primera Inversión	Monto Invertido (UF)
Adclean SpA	Pequeña	Tech \ Biotech	28-10-22	1.974.861
Gregario SpA	Pequeña	Tech \ Data Management	14-10-22	1.053.820
Ihunt SpA	Pequeña	Tech \ HR tech	21-10-22	1.387.805
IKIGAI SpA (Yourney)	Microempresa	Tech \ HR tech	12-09-22	5.145.034
Lazarillo Tec SpA	Pequeña	Ciencias de la vida y salud	18-11-22	1.559.150
Edipro SpA	Pequeña	Tech \ Proptech	08-09-23	654.605
Medsolution SpA	Pequeña	Tech \ Healthtech	27-11-23	700.276
Soluciones IA SpA	Pequeña	Tech \ Otras Tech´s	29-11-23	472.510

Fondo de inversión	Administradora	Dirección	Sitio Web
Invexor Innovation I	INVEXOR CAPITAL S.A.	Alonso de Monroy 2677 Of.501 Vitacura - (56-9) 8232 9710	www.invexor.com/

Línea: FT Venture Capital (VC) o Private Equity (PE): VC	RESUMEN DEL FONDO	
ESTRATEGIA DE INVERSIÓN Foco de inversión en empresas con alto potencial e innovadores.	Fecha Apertura	07-03-18
	Línea de Crédito Aprobada (UF) 2023	225.000
	Desembolso Corfo (UF) 2023	223.009
	Montos Invertidos totales (UF) 2023	269.164
	Montos Invertidos privados (UF) 2023	46.155
	Estado de la Línea	Vigente
	Línea de Crédito por Girar (UF) (8)	1.991
	Nº Empresas beneficiarias	8

EMPRESAS EN QUE INVIERTE

Nombre Empresas Beneficiarias	Tamaño Empresa Receptora	Actividad Económica Empresa Receptora	Primera Inversión	Monto Invertido (UF)
Biomedical Devices	Pequeña	Ciencias de la vida y salud	11-10-19	802.007
Cro Biotech SpA	Pequeña	Tech \ Biotech	19-02-20	449.369
Invenciones Tecnológicas "Kauel"	Pequeña	Tech \ Otras Tech ´s	06-11-18	139.398
Phage Technologies SpA	Pequeña	Tech \ Biotech	13-12-18	334.849
Políglota SpA	Microempresa	Tech \ Edtech	25-06-21	1.544.633
Pregnóstica SpA	Microempresa	Tech \ Biotech	16-10-18	1.046.657
Singularparts SpA	Pequeña	Tech \ E-Commerce	23-01-19	400.157
Btrust Finance SpA	Microempresa	Tech \ Fintech	17-11-23	2.191.990

Fondo de inversión	Administradora	Dirección	Sitio Web
Invexor Innovation II	INVEXOR CAPITAL S.A.	Alonso de Monroy 2677 Of.501 Vitacura - (56-9) 8232 9710	www.invexor.com/

Línea: FT Venture Capital (VC) o Private Equity (PE): VC	RESUMEN DEL FONDO	
	Fecha Apertura Línea de Crédito Aprobada (UF) 2023 Desembolso Corfo (UF) 2023 Montos Invertidos totales (UF) 2023 Montos Invertidos privados (UF) 2023 Estado de la Línea Línea de Crédito por Girar (UF) (8) N° Empresas beneficiarias	15-05-20 165.000 163.908 149.970 - Vigente 1.092 4

ESTRATEGIA DE INVERSIÓN

Foco de inversión en empresas con alto potencial e innovadores.

EMPRESAS EN QUE INVIERTE

Nombre Empresas Beneficiarias	Tamaño Empresa Receptora	Actividad Económica Empresa Receptora	Primera Inversión	Monto Invertido (UF)
Desert Point SpA	Mediana	Tech \ Data Management	10-12-20	1.813.613
Hey Foodie SpA	Mediana	Industria Alimentaria	20-09-21	476.957
Kran SpA	Pequeña	Ciencias de la vida y salud	14-10-20	758.334
Shippter SpA	Mediana	Tech \ Logtech	08-07-21	2.539.083

Fondo de inversión

Manutara I

Administradora

MANUTARA CAPITAL S.A.

Dirección

Av. Las Condes 7700, Of. 405A. Las
Condes - (56-2) 2321 3095

Sitio Web

www.manutaraventures.com

Línea: FET

Venture Capital (VC) o Private Equity (PE): VC

Área: Su principal foco son empresas de software (IT) y biotecnología con validación técnica o de mercado.

ESTRATEGIA DE INVERSIÓN

Fondo de Venture Capital Early Stage, enfocado en Etapa Late Seed / Pre Serie A. Es un fondo que invierte hasta 1 millón de dólares en empresas tecnológicas con alto potencial de escalamiento internacional.

EMPRESAS EN QUE INVIERTE

Nombre Empresas Beneficiarias	Tamaño Empresa Receptora	Actividad Económica Empresa Receptora	Primera Inversión	Monto Invertido (UF)
Almacén Gurú SpA	Pequeña	Tech \ Retailtech	15-03-22	830.193
Barracks SpA	Microempresa	Tech \ Otras Tech ´s	09-11-18	357.220
Camel Technologies SpA	Microempresa	Tech \ Regtech	01-10-18	650.427
Cocinas Virtuales Chile spA	Microempresa	Industria Alimentaria	13-09-21	756.895
Etpay SpA	Microempresa	Tech \ Fintech	11-09-20	354.203
Goquantum SpA	Microempresa	Tech \ Ciberseguridad	24-09-19	282.482
IPSUM SpA	Pequeña	Tech \ Otras Tech ´s	21-12-17	595.748
Koywe SpA	Microempresa	Tech \ Fintech	25-11-22	321.886
LunarCrush SpA	Microempresa	Tech \ Data Management	07-10-20	394.809
OpenCasa SpA	Microempresa	Tech \ Proptech	12-11-18	1.141.061
Passport SpA	Microempresa	Tech \ Fintech	30-08-18	317.652

RESUMEN DEL FONDO

Fecha Apertura	08-11-17
Línea de Crédito Aprobada (UF) 2023	300.000
Desembolso Corfo (UF) 2023	217.584
Montos Invertidos totales (UF) 2023	222.135
Montos Invertidos privados (UF) 2023	4.551
Estado de la Línea	Vigente
Línea de Crédito por Girar (UF) (8)	82.416
Nº Empresas beneficiarias	3

Nombre Empresas Beneficiarias	Tamaño Empresa Receptora	Actividad Económica Empresa Receptora	Primera Inversión	Monto Invertido (UF)
Quinman SpA	Microempresa	Tech \ Madtech	18-06-20	450.753
Rhinobird Latam SpA	Microempresa	Industrias Creativas, Audiovisuales y Entretenimiento	28-12-17	920.876
Smash Chile SpA	Microempresa	Tech \ Fintech	22-02-22	150.000
Soluciones Informáticas Rocketbot SpA	Microempresa	Tech \ Otras Tech ´s	16-09-19	416.103
XCapital SpA	Microempresa	Tech \ Fintech	20-12-19	756.043

Fondo de inversión	Administradora	Dirección	Sitio Web
Minería Activa III	INVERSIONES MINERAS S.A.	Av. El Bosque Norte 0226, of. 502, Las Condes	www.mineriactiva.com/

Línea: FC Venture Capital (VC) o Private Equity (PE): PE Área: Exploración minera	RESUMEN DEL FONDO	
	Fecha Apertura	13-03-13
	Línea de Crédito Aprobada (UF) 2023	479.600
	Desembolso Corfo (UF) 2023	354.723
	Montos Invertidos totales (UF) 2023	1.175.161
	Montos Invertidos privados (UF) 2023	820.438
	Estado de la Línea	Vigente
	Línea de Crédito por Girar (UF) (8)	-
	N° Empresas beneficiarias	7

ESTRATEGIA DE INVERSIÓN

El fondo tiene por objeto la inversión directa o indirecta en el financiamiento activos a pequeñas y medianas empresas con alto potencia de crecimiento, y que se dediquen exclusivamente a la exploración minera, prospección minera, explotación minera y/o beneficio de productos mineros. La administradora se involucra activamente de manera directa o a través de representantes en la gestión de las sociedades en las que invierten los recursos del fondo.

EMPRESAS EN QUE INVIERTE

Nombre Empresas Beneficiarias	Tamaño Empresa Receptora	Actividad Económica Empresa Receptora	Primera Inversión	Monto Invertido (UF)
Don Gabriel SpA	Microempresa	Explotación de Minas y Canteras	11-06-15	6.151.836
Eco Earth Elements SpA	Microempresa	Explotación de Minas y Canteras	20-12-13	12.162.222
Pampa Camarones SpA	Gran Empresa	Explotación de Minas y Canteras	19-10-16	29.305.463

Fondo de inversión	Administradora	Dirección	Sitio Web
Mining	BTG PACTUAL CHILE S.A. AGF	Av. Costanera Sur 2730, piso 23, Torre B, Las Condes - (56-2) 2587 5450	http://www.btgpactual.cl/

Línea: FEM Venture Capital (VC) o Private Equity (PE): VC Área: Exploración minera	RESUMEN DEL FONDO	
	Fecha Apertura	06-01-12
	Línea de Crédito Aprobada (UF) 2023	346.629
	Desembolso Corfo (UF) 2023	83.848
	Montos Invertidos totales (UF) 2023	86.492
	Montos Invertidos privados (UF) 2023	2.644
	Estado de la Línea	Vigente
	Línea de Crédito por Girar (UF) (8)	0
	N° Empresas beneficiarias	1

EMPRESAS EN QUE INVIERTE

Nombre Empresas Beneficiarias	Tamaño Empresa Receptora	Actividad Económica Empresa Receptora	Primera Inversión	Monto Invertido (UF)
Minera Comahue SpA	Microempresa	Exploración Minera	05-04-13	1.028.571
SCM Las Abuelitas	Microempresa	Exploración Minera	16-06-15	1.351.000
Trópico SpA	Microempresa	Exploración Minera	19-12-13	1.365.759

Fondo de inversión	Administradora	Dirección	Sitio Web
Nazca Ventures	Mountain Chile VCS.A.	Félix de Amesti 299, Las Condes (56-2) 2656 9731	https://mountainchile.vc

Línea: FT
Venture Capital (VC) o Private Equity (PE): VC

ESTRATEGIA DE INVERSIÓN

Inversiones en start-ups tecnológicas de etapa temprana en Latinoamérica con preferencia en los sectores E-Commerce, Fintech y SaaS.

RESUMEN DEL FONDO

Fecha Apertura	21-08-13
Línea de Crédito Aprobada (UF) 2023	219.033
Desembolso Corfo (UF) 2023	126.488
Montos Invertidos totales (UF) 2023	138.595
Montos Invertidos privados (UF) 2023	12.107
Estado de la Línea	Vigente
Línea de Crédito por Girar (UF) (8)	87.613
N° Empresas beneficiarias	15

EMPRESAS EN QUE INVIERTE

Nombre Empresas Beneficiarias	Tamaño Empresa Receptora	Actividad Económica Empresa Receptora	Primera Inversión	Monto Invertido (UF)
Alephant	Microempresa	Tech \ HR tech	08-09-16	1.052.280
Amberads SpA	Pequeña	Tech \ Madtech	03-08-17	1.442.115
Capitalizarme SPA	Microempresa	Tech \ Proptech	27-11-14	1.864.290
Club Point Chile SpA	Pequeña	Comercio	19-12-14	1.424.507
Cranberry Chic SpA	Microempresa	Tech \ Madtech	16-01-14	184.617
Destacame SpA	Microempresa	Tech \ Fintech	21-07-16	737.319
Drivin SpA	Microempresa	Tech \ Logtech	19-11-15	751.627
eGlam Chile SpA	Microempresa	Tech \ E-Commerce	16-01-14	150.000
El Telón SpA	Microempresa	Industrias Creativas, Audiovisuales y Entretenimiento	14-08-14	203.000
Misabogados.com SpA	Microempresa	Tech \ Legaltech	21-01-16	294.811

Nombre Empresas Beneficiarias	Tamaño Empresa Receptora	Actividad Económica Empresa Receptora	Primera Inversión	Monto Invertido (UF)
Nubelo SpA	Pequeña	Comercio	30-01-14	400.000
Políglota SpA	Microempresa	Tech \ Edtech	11-09-14	350.000
Productos Babytuto SpA	Mediana	Comercio	06-10-16	310.000
Recorrido Latin America SpA	Pequeña	Tech \ E-Commerce	15-09-16	245.886
Seahorse SpA	Microempresa	Comercio	07-03-14	449.139

Fondo de inversión

Nexo Chile Ventures I

Administradora

ACN VENTURES S.A.

DirecciónAv. Américo Vespucio 960,
Las Condes - (56-2) 2263 8800**Sitio Web**<http://www.acn.capital.cl/>**Línea:** FT**Venture Capital (VC) o Private Equity (PE):** VC**ESTRATEGIA DE INVERSIÓN**

Invierte en tecnología, biotecnología, ingeniería aplicada, tratamiento de aguas residuales, agroindustria, entre otros.

RESUMEN DEL FONDO

Fecha Apertura	14-12-17
Línea de Crédito Aprobada (UF) 2023	350.000
Desembolso Corfo (UF) 2023	256.995
Montos Invertidos totales (UF) 2023	257.561
Montos Invertidos privados (UF) 2023	566
Estado de la Línea	Vigente
Línea de Crédito por Girar (UF) (8)	24.005
Nº Empresas beneficiarias	3

EMPRESAS EN QUE INVIERTE

Nombre Empresas Beneficiarias	Tamaño Empresa Receptora	Actividad Económica Empresa Receptora	Primera Inversión	Monto Invertido (UF)
Al Seco Technologies SpA	Microempresa	Tech \ E-Commerce	20-10-22	436.658
Astax Chile SpA	Microempresa	Tech \ Biotech	06-12-18	140.000
Plastoil Chile SpA	Microempresa	Energía y Eficiencia Energética	11-02-20	919.336
Delog SpA	Microempresa	Tech \ Logtech	17-02-23	415.226
Newen Smolt SpA	Microempresa	Acuicultura y Pesca	10-10-23	628.760

Fondo de inversión	Administradora	Dirección	Sitio Web
Next	CHILE VENTURES S.A	Los Conquistadores 1700, Piso 16, Providencia - (56 9) 6846 2716	www.chileventures.vc/

Línea: FT Venture Capital (VC) o Private Equity (PE): VC Área: Foco en servicios financieros y tecnologías de la información ESTRATEGIA DE INVERSIÓN Inversión en startups con modelo de negocios basado en suscripciones. También en startups con base tecnológica y en etapas tempranas (con tracción y product/market fit).	RESUMEN DEL FONDO	
	Fecha Apertura	15-04-20
	Línea de Crédito Aprobada (UF) 2023	350.000
	Desembolso Corfo (UF) 2023	246.234
	Montos Invertidos totales (UF) 2023	295.375
	Montos Invertidos privados (UF) 2023	49.141
	Estado de la Línea	Vigente
	Línea de Crédito por Girar (UF) (8)	103.766
	Nº Empresas beneficiarias	24

EMPRESAS EN QUE INVIERTE

Nombre Empresas Beneficiarias	Tamaño Empresa Receptora	Actividad Económica Empresa Receptora	Primera Inversión	Monto Invertido (UF)
All In One SpA	Microempresa	Tech \ Fintech	07-01-22	220.000
Boardgent SpA	Microempresa	Tech \ HR tech	18-08-21	427.712
Desert Point SpA	Mediana	Tech \ Data Management	07-12-20	636.166
Duemint SpA	Pequeña	Tech \ Fintech	19-05-22	2.886.907
Engenis SpA	Mediana	Tech \ Healtech	14-10-22	1.067.893
Enviame Latam SpA	Mediana	Tech \ Logtech	14-12-20	4.723.166
Etpay SpA	Microempresa	Tech \ Fintech	16-05-22	1.024.174
Froged Technologies Chile SpA	Microempresa	Tech \ Data Management	05-02-21	97.408
Genoma.Work SpA	Pequeña	Tech \ Data Management	08-07-21	250.000
Innovit SpA	Pequeña	Ciencias de la vida y salud	17-12-21	205.203

Nombre Empresas Beneficiarias	Tamaño Empresa Receptora	Actividad Económica Empresa Receptora	Primera Inversión	Monto Invertido (UF)
Karsharing SpA	Mediana	Tech \ Logtech	03-12-21	207.529
Kwali Chile SpA	Microempresa	Industria Alimentaria	01-10-21	1.141.287
Leasity SpA	Microempresa	Tech \ Proptech	28-10-22	1.000.000
Legría SpA	Microempresa	Tech \ Proptech	05-08-22	375.182
Lexgo SpA	Pequeña	Tech \ Legaltech	31-07-20	325.188
Nutrix Chile SpA	Microempresa	Ciencias de la vida y salud	27-10-22	412.057
Pawer SpA	Microempresa	Tech \ Pettech	04-08-22	379.653
Producity SpA	Mediana	Tech \ Logtech	13-05-21	202.884
Publicala Chile SpA	Microempresa	Tech \ Otras Tech ´s	07-08-20	487.520
Redelcom S.A.	Mediana	Tech \ Fintech	28-04-21	250.000
Rocketfy SpA	Microempresa	Tech \ E-Commerce	30-11-21	399.999
SILTA Administradora de Feedback SpA	Mediana	Tech \ Retailtech	01-04-22	269.726
Tecnologías informáticas Kimche SpA	Pequeña	Tech \ Edtech	21-12-20	350.000
XCapital SpA	Microempresa	Tech \ Fintech	21-12-20	102.608
Autentiz SpA	Microempresa	Tech \ Otras Tech ´s	04-12-23	203.636
Kobra Holdings SpA	Mediana	Tech \ Logtech	24-02-23	140.000
Shinkansen SpA	Microempresa	Tech \ Fintech	10-08-23	586.873

Fondo de inversión	Administradora	Dirección	Sitio Web
NXTP Labs	NXTP PARTNERS CHILE S.A.	Av. Italia 850, Piso 2, Providencia (54-11) 5278 3248	https://www.nxtp.vc/

Línea: FT Venture Capital (VC) o Private Equity (PE): VC Área: Tecnología (B2B, Social Media, Marketing Online y Publicidad, Medios y Entretenimiento, Comercio online y Marketplace, consumo por internet, celular y juegos) ESTRATEGIA DE INVERSIÓN Invertir en compañías de tecnología en países hispanohablantes que buscan oportunidades regionales y globales.	RESUMEN DEL FONDO	
	Fecha Apertura Línea de Crédito Aprobada (UF) 2023 Desembolso Corfo (UF) 2023 Montos Invertidos totales (UF) 2023 Montos Invertidos privados (UF) 2023 Estado de la Línea Línea de Crédito por Girar (UF) (8) N° Empresas beneficiarias	02-05-13 211.000 109.264 110.781 1.517 Vigente 65.502 31

EMPRESAS EN QUE INVIERTE

Nombre Empresas Beneficiarias	Tamaño Empresa Receptora	Actividad Económica Empresa Receptora	Primera Inversión	Monto Invertido (UF)
123 Corredores de Seguros SpA	Microempresa	Tech \ Fintech	06-04-18	338.886
Admetricks SpA	Pequeña	Tech \ Madtech	05-11-14	498.561
Aventones Chile SpA	Microempresa	Tech \ Movilidad	01-08-14	1.500.000
Burn to Give SpA	Pequeña	Tech \ Sport Tech	07-12-18	186.333
Cinemad Chile SPA	Pequeña	Tech \ Madtech	24-11-17	1.020.178
Clared SpA	Microempresa	Tech \ Retailtech	11-12-15	162.651
EmporioCompras SpA	Microempresa	Comercio	20-04-15	286.988
Entrega Creativa SpA	Pequeña	Tech \ Logtech	07-03-19	494.675
Facenote Spa	Microempresa	Tech \ Retailtech	15-03-18	208.911
FAV Network SpA	Microempresa	Industrias Creativas, Audiovisuales y Entretenimiento	19-07-16	25.000

Nombre Empresas Beneficiarias	Tamaño Empresa Receptora	Actividad Económica Empresa Receptora	Primera Inversión	Monto Invertido (UF)
Finciero SpA	Pequeña	Tech \ Fintech	19-03-18	24.537
Hoblee SpA	Microempresa	Tech \ Madtech	24-01-14	51.064
Hopin Chile SpA	Microempresa	Tech \ Otras Tech ´s	23-12-14	25.482
Hotel P2P SpA	Microempresa	Tech \ Traveltech	02-03-17	504.096
Inversiones y Asesorias Ruvix S.A	Microempresa	Tech \ Fintech	06-07-17	49.681
Joldit SpA	Microempresa	Tech \ Proptech	16-01-14	158.843
LAB4U SpA	Microempresa	Tech \ Edtech	05-02-18	382.779
Mofiler SpA	Microempresa	Tech \ Data Management	12-07-16	79.663
MonkeyContact Chile SpA	Microempresa	Tech \ HR tech	14-05-14	25.000
Nearway SpA	Microempresa	Tech \ Otras Tech ´s	17-08-15	24.374
Properati SpA	Microempresa	Tech \ Proptech	10-07-14	25.551
Quadminds Chile SpA	Pequeña	Tech \ Data Management	07-03-19	25.031
Segundo Hogar SpA	Microempresa	Prestación de Servicios	18-12-15	25.000
Simple SpA	Pequeña	Tech \ Fintech	11-12-17	49.416
The other guys SpA	Microempresa	Industrias Creativas, Audiovisuales y Entretenimiento	11-11-16	156.220
Ticket Hoy Chile SpA	Microempresa	Tech \ Madtech	16-01-14	25.000
Tiny Bytes SpA	Pequeña	Industrias Creativas, Audiovisuales y Entretenimiento	12-02-15	21.378
Tutanda SpA	Microempresa	Tech \ Fintech	24-04-14	776.404
VU Chile Spa	Pequeña	Tech \ Ciberseguridad	10-11-17	154.481
Weeshing SpA	Pequeña	Industrias Creativas, Audiovisuales y Entretenimiento	11-04-17	224.781
Wideo SpA	Microempresa	Tech \ Otras Tech ´s	05-04-16	158.616

Fondo de inversión	Administradora	Dirección	Sitio Web
Parque País	SUDAMERIK S.A.	Cerro el Plomo 5630, Of. 201, Las Condes - (56-2) 2322 43063	www.sudamerik.com

Línea: FT Venture Capital (VC) o Private Equity (PE): VC Área: Turismo sustentable	RESUMEN DEL FONDO	
	Fecha Apertura Línea de Crédito Aprobada (UF) 2023 Desembolso Corfo (UF) 2023 Montos Invertidos totales (UF) 2023 Montos Invertidos privados (UF) 2023 Estado de la Línea Línea de Crédito por Girar (UF) (8) N° Empresas beneficiarias	24-02-22 285.000 12.041 12.026 - Vigente 272.959 0

ESTRATEGIA DE INVERSIÓN

Inversión en proyectos sostenibles e innovadores con foco en operadores locales (Chile), en el desarrollo de las comunidades aledañas y en el bienestar de las personas.

EMPRESAS EN QUE INVIERTE

Nombre Empresas Beneficiarias	Tamaño Empresa Receptora	Actividad Económica Empresa Receptora	Primera Inversión	Monto Invertido (UF)
HOLAJARVIS SPA	Microempresa	Tech \ Traveltech	08-06-23	300.038
Nativa Investment SpA	Microempresa	Tech \ Traveltech	24-08-23	502.084

Fondo de inversión

Precursor

Administradora

GERENS CAPITAL S.A.

Dirección

 Guardia Vieja 202, Of. 902,
 Providencia - (56-9) 9822 4069

Sitio Web
www.gerenscapital.cl
Línea: F2
Venture Capital (VC) o Private Equity (PE): VC

Área: Empresas que requieran más de US\$ 500 mil. Se invierte en empresas con alto potencial de crecimiento que no hayan podido llevarse a cabo por falta de liquidez financiera, deficiencias en el control de gestión, estructura societaria inadecuada o razones estratégicas. Se excluyen empresas inmobiliarias, servicios financieros, sociedades de inversión y empresas cuyos procesos productivos o productos fabricados no cumplen con la normativa ambiental vigente.

RESUMEN DEL FONDO

Fecha Apertura	27-04-05
Línea de Crédito Aprobada (UF) 2023	420.000
Desembolso Corfo (UF) 2023	420.000
Montos Invertidos totales (UF) 2023	695.150
Montos Invertidos privados (UF) 2023	275.150
Estado de la Línea	Vigente
Línea de Crédito por Girar (UF) (8)	0
N° Empresas beneficiarias	9

ESTRATEGIA DE INVERSIÓN

Empresas con alto potencial de crecimiento y rentabilidad a través de proyectos de expansión atractivos.

EMPRESAS EN QUE INVIERTE

Nombre Empresas Beneficiarias	Tamaño Empresa Receptora	Actividad Económica Empresa Receptora	Primera Inversión	Monto Invertido (UF)
Alimentos Puerto Varas S.A.	Microempresa	Industria Alimentaria	01-12-06	8.875.554
Comdiser S.A.	Pequeña	Comercio	01-03-06	3.581.109
Comercializadora Puerto Varas SpA	Microempresa	Industria Alimentaria	01-04-11	1.377.113
Emotions SpA	Microempresa	Industria del papel	01-10-07	2.062.292
Energías Coyanco S.A.	Microempresa	Energía y Eficiencia Energética	01-07-08	3.978.963
Healthy foods S.A.	Microempresa	Industria Alimentaria	01-12-07	614.455
Metanoia S.A.	Microempresa	Prestación de Servicios	01-07-06	971.264
Tubopack S.A.	Pequeña	Productos Químicos	01-06-05	3.696.325
Wisetrack S.A.	Pequeña	Tech \ Logtech	01-07-06	1.230.275

Fondo de inversión

Precursor II

Administradora

GERENS CAPITAL S.A.

Dirección

 Guardia Vieja 202, Of. 902,
 Providencia - (56-9) 9822 4069

Sitio Web
www.gerenscapital.cl
Línea: F3
Venture Capital (VC) o Private Equity (PE): VC

Área: Foco principalmente en el área de las energías renovables no convencionales (ERNC), compañías tecnológicas innovadoras con alto potencial de crecimiento y proyectos mineros.

ESTRATEGIA DE INVERSIÓN

Inversión en proyectos o empresas innovadoras con importantes expectativas de crecimiento que busquen escalar su negocio a una nueva etapa de desarrollo. El fondo invierte como accionista aportando tanto capital como su experiencia en área financiera y de gestión.

La participación del fondo en sus inversiones puede ser minoritaria en función de los aportes realizados. crecimiento y proyectos mineros.

RESUMEN DEL FONDO

Fecha Apertura	11-12-09
Línea de Crédito Aprobada (UF) 2023	400.000
Desembolso Corfo (UF) 2023	119.240
Montos Invertidos totales (UF) 2023	152.264
Montos Invertidos privados (UF) 2023	33.024
Estado de la Línea	Vigente
Línea de Crédito por Girar (UF) (8)	160.000
N° Empresas beneficiarias	10

EMPRESAS EN QUE INVIERTE

Nombre Empresas Beneficiarias	Tamaño Empresa Receptora	Actividad Económica Empresa Receptora	Primera Inversión	Monto Invertido (UF)
Happyshop SpA	Microempresa	Tech \ Madtech	22-06-12	2.727.376
Quantum Matrix SpA	Pequeña	Fabricación de Productos Minerales	09-12-11	1.180.204
Redes metálicas SpA	Microempresa	Fabricación de Productos Minerales	13-05-11	2.900.759

**Fondo de inversión**

Screen II

Administradora

SCREEN CAPITAL S.A.

DirecciónIsidora Goyenechea N°2939, oficina
901, Las Condes - (56-2) 2232 6656**Sitio Web**<http://screencapital.cl/>**Línea:** FT**Venture Capital (VC) o Private Equity (PE):** VC**Área:** Industrias creativas**ESTRATEGIA DE INVERSIÓN**

Inversión liderada por mujeres, con foco en las industrias creativas: cine, televisión, música y tecnología.

RESUMEN DEL FONDO

Fecha Apertura	29-04-20
Línea de Crédito Aprobada (UF) 2023	350.000
Desembolso Corfo (UF) 2023	118.112
Montos Invertidos totales (UF) 2023	144.855
Montos Invertidos privados (UF) 2023	26.743
Estado de la Línea	Vigente
Línea de Crédito por Girar (UF) (8)	231.888
N° Empresas beneficiarias	3

**Fondo de inversión**

Screen One Etapas
Tempranas

Administradora

SCREEN CAPITAL S.A.

Dirección

Isidora Goyenechea N°2939, oficina
901, Las Condes - (56-2) 2232 6656

Sitio Web

<http://screencapital.cl/>

Línea: FT

Venture Capital (VC) o Private Equity (PE): VC

Área: Industrias creativas

ESTRATEGIA DE INVERSIÓN

Inversión en contenido audiovisual para plataformas streaming.

RESUMEN DEL FONDO

Fecha Apertura	24-11-22
Línea de Crédito Aprobada (UF) 2023	350.000
Desembolso Corfo (UF) 2023	-
Montos Invertidos totales (UF) 2023	-
Montos Invertidos privados (UF) 2023	-
Estado de la Línea	Vigente
Línea de Crédito por Girar (UF) (8)	350.000
N° Empresas beneficiarias	0

EMPRESAS EN QUE INVIERTE

Nombre Empresas Beneficiarias	Tamaño Empresa Receptora	Actividad Económica Empresa Receptora	Primera Inversión	Monto Invertido (UF)
7395 Media SpA	Microempresa	Industrias Creativas, Audiovisuales y Entretenimiento	04-05-22	152.562
Fabula Screen SpA	Microempresa	Industrias Creativas, Audiovisuales y Entretenimiento	14-07-22	25.000
StoryA SpA	Microempresa	Industrias Creativas, Audiovisuales y Entretenimiento	30-07-21	278.233
Neverend Entertainment SpA	Microempresa	Industrias Creativas, Audiovisuales y Entretenimiento	22-06-23	25.000

Fondo de inversión	Administradora	Dirección	Sitio Web
Tridente	ZEUS CAPITAL S.A.	Tabancura 1484, Vitacura (56-2) 2955 0901	http://www.zeuscapital.cl/

Línea: FT

Venture Capital (VC) o Private Equity (PE): VC

ESTRATEGIA DE INVERSIÓN

Busca empresas que sean capaces de explotar ventajas competitivas de largo plazo y que tengan un alto potencial de crecimiento, mediante la implementación de un plan de negocio agresivo con foco en la creación de valor.

RESUMEN DEL FONDO

Fecha Apertura	06-08-08
Línea de Crédito Aprobada (UF) 2023	380.710
Desembolso Corfo (UF) 2023	334.084
Montos Invertidos totales (UF) 2023	478.407
Montos Invertidos privados (UF) 2023	144.323
Estado de la Línea	Vigente
Línea de Crédito por Girar (UF) (8)	0
N° Empresas beneficiarias	9

EMPRESAS EN QUE INVIERTE

Nombre Empresas Beneficiarias	Tamaño Empresa Receptora	Actividad Económica Empresa Receptora	Primera Inversión	Monto Invertido (UF)
Busco S.A.	Microempresa	Productos Químicos	08-06-11	7.968.657
Endurance S.A.	Microempresa	Construcción	04-06-09	2.445.214
Industrial Tecpipe S.A.	Microempresa	Productos Químicos	01-09-09	8.587.064
Maxtec Equipos y Servicios S.A.	Microempresa	Prestación de Servicios	17-01-12	1.532.212

Fondo de inversión	Administradora	Dirección	Sitio Web
Venture Equity	VENTURANCE S.A.	Américo Vespucio Norte 2700, Of. 903, Vitacura - (56-2) 2941 2681	https://venturance.cl/

Línea: FC Venture Capital (VC) o Private Equity (PE): PE Área: Growth stage ESTRATEGIA DE INVERSIÓN Inversión en compañías en etapa de crecimiento que se diferencian por la incorporación de tecnología en sus modelos de negocio	RESUMEN DEL FONDO	
	Fecha Apertura Línea de Crédito Aprobada (UF) 2023 Desembolso Corfo (UF) 2023 Montos Invertidos totales (UF) 2023 Montos Invertidos privados (UF) 2023 Estado de la Línea Línea de Crédito por Girar (UF) (8) N° Empresas beneficiarias	04-06-14 525.000 395.584 615.187 219.603 Vigente 129.416 1

EMPRESAS EN QUE INVIERTE

Nombre Empresas Beneficiarias	Tamaño Empresa Receptora	Actividad Económica Empresa Receptora	Primera Inversión	Monto Invertido (UF)
Lippi S.A. (ex Haka Honu S.A.)	Pequeña	Comercio	31-05-16	6.478.388
Meet SpA	Gran Empresa	Comercio	21-06-19	8.593.608
Nueva Ancor Tecmin S.A.	Microempresa	Fabricación de Productos Minerales	30-11-14	1.476.256
Trail SpA	Pequeña	Comercio	25-10-18	9.814.210

Fondo de inversión	Administradora	Dirección	Sitio Web
Víctus Chile	SEMBRADOR CAPITAL DE RIESGO S.A.	Av. Vitacura 5250, Of. 606, Vitacura (56-2) 2840 6571	www.sembrador.cl/

Línea: FC Venture Capital (VC) o Private Equity (PE): PE Área: Sector Agrícola ESTRATEGIA DE INVERSIÓN Fondo que invierte en el sector agrícola, principalmente enfocado en Chile, aunque potencialmente podría invertir en países que permitan el desarrollo de cultivos de tipo mediterráneo.	RESUMEN DEL FONDO	
	Fecha Apertura Línea de Crédito Aprobada (UF) 2023 Desembolso Corfo (UF) 2023 Montos Invertidos totales (UF) 2023 Montos Invertidos privados (UF) 2023 Estado de la Línea Línea de Crédito por Girar (UF) (8) N° Empresas beneficiarias	05-06-14 487.500 487.500 1.033.549 546.049 Vigente 0 4

EMPRESAS EN QUE INVIERTE

Nombre Empresas Beneficiarias	Tamaño Empresa Receptora	Actividad Económica Empresa Receptora	Primera Inversión	Monto Invertido (UF)
Agrícola San Gerardo SpA	Microempresa	Industria Alimentaria	02-07-19	7.967.896
Capac SpA	Microempresa	Agricultura	28-12-15	8.021.596
Dos Antonias SPA	Microempresa	Agricultura	09-11-17	5.974.162
Frutícola Bellavista SPA	Microempresa	Agricultura	08-06-15	2.216.544
Pinoli SpA	Microempresa	Agricultura	13-12-16	2.229.322
Puduhue SPA	Microempresa	Agricultura	18-08-17	12.260.042

Fondo de inversión

Vulcano

Administradora

DADNEO II S.A

Dirección

Isidora Goyenechea 3250, Las Condes
(56-2) 2953 8162

Sitio Web
<http://www.dadneo.com/>
Línea: FET

Venture Capital (VC) o Private Equity (PE): VC

Área: Empresas Digitales

ESTRATEGIA DE INVERSIÓN

Crear un fondo para llevar empresas digitales a una etapa de consolidación en otros mercados, a través de una estrategia de seguimiento y apoyo, con operaciones en Chile, que solucionen, mediante el uso innovador de tecnologías de la información, problemas reales presentes en la región, y que cuenten con un alto potencial de escalamiento e internacionalización.

RESUMEN DEL FONDO

Fecha Apertura	05-05-18
Línea de Crédito Aprobada (UF) 2023	360.000
Desembolso Corfo (UF) 2023	263.558
Montos Invertidos totales (UF) 2023	284.273
Montos Invertidos privados (UF) 2023	20.715
Estado de la Línea	Vigente
Línea de Crédito por Girar (UF) (8)	96.442
Nº Empresas beneficiarias	1

EMPRESAS EN QUE INVIERTE

Nombre Empresas Beneficiarias	Tamaño Empresa Receptora	Actividad Económica Empresa Receptora	Primera Inversión	Monto Invertido (UF)
Alba Soluciones Tecnológicas SpA	Microempresa	Tech \ Otras Tech ´s	16-04-19	292.294
Backstartup Chile SpA	Microempresa	Tech \ Acctech	14-06-21	190.739
Betterplan Advisor SpA	Microempresa	Tech \ Fintech	10-06-22	522.345
Customer Scoops SpA	Microempresa	Tech \ Data Management	07-03-22	280.187
Go Rabbit SpA	Microempresa	Tech \ E-Commerce	01-04-20	1.164.039
Moovin Chile SpA	Pequeña	Tech \ Logtech	21-07-21	743.553
Pago46 Chile SpA	Microempresa	Tech \ Fintech	26-07-19	1.475.202
PleIQ Smart Toys SpA	Microempresa	Tech \ Edtech	27-07-20	359.119
Productividapp Chile SpA	Microempresa	Tech \ HR tech	28-08-20	289.670
Psycaid Spa	Microempresa	Tech \ Healthech	04-10-21	229.808

Nombre Empresas Beneficiarias	Tamaño Empresa Receptora	Actividad Económica Empresa Receptora	Primera Inversión	Monto Invertido (UF)
Qmatch SpA	Pequeña	Tech \ Data Management	18-06-19	244.112
Roombeast SpA	Pequeña	Tech \ Traveltech	29-10-19	690.572
Simplo SpA	Microempresa	Economía Circular	22-11-18	871.078
Slik Chile SpA	Microempresa	Tech \ HR tech	27-07-20	496.253
Snap Compliance Chile SpA	Microempresa	Tech \ Data Management	03-10-22	291.438
Turingo SpA	Microempresa	Tech \ Edtech	02-07-21	591.179
Unima Diagnósticos de Chile SpA	Microempresa	Ciencias de la vida y salud	03-05-19	510.155
WTW Chile SpA	Microempresa	Tech \ Traveltech	09-11-20	1.938.741

Fondo de inversión	Administradora	Dirección	Sitio Web
Weboost	ADMINISTRADORA DE FONDOS DE INVERSIÓN PRIVADOS WEEBOST S.A.	Carmencita 290, Las Condes (56 9) 98298941	https://weboost.vc/

Línea: FT Venture Capital (VC) o Private Equity (PE): VC Área: Empresas Fintech ESTRATEGIA DE INVERSIÓN Inversión en startup tecnológicas para potenciar crecimiento y expansión de las mismas.	RESUMEN DEL FONDO	
	Fecha Apertura	11-06-21
	Línea de Crédito Aprobada (UF) 2023	164.107
	Desembolso Corfo (UF) 2023	104.798
	Montos Invertidos totales (UF) 2023	105.372
	Montos Invertidos privados (UF) 2023	574
	Estado de la Línea	Vigente
	Línea de Crédito por Girar (UF) (8)	59.309
	N° Empresas beneficiarias	7

EMPRESAS EN QUE INVIERTE

Nombre Empresas Beneficiarias	Tamaño Empresa Receptora	Actividad Económica Empresa Receptora	Primera Inversión	Monto Invertido (UF)
Camel Technologies SpA	Microempresa	Tech \ Regtech	06-12-21	877.503
Flycrew Chile SpA	Microempresa	Tech \ Sport Tech	16-11-21	1.264.899
Legría SpA	Microempresa	Tech \ Proptech	17-08-22	3.380.515
Portal Educativo SpA	Pequeña	Tech \ Edtech	21-10-22	313.429
Producity SpA	Mediana	Tech \ Logtech	12-08-22	477.293
Servicios Tecnológicos Cotalker SpA	Pequeña	Tech \ Logtech	20-04-22	1.869.344
Teselagen SpA	Mediana	Tech \ Biotech	21-02-23	3.270.148
WTW Chile SpA	Microempresa	Tech \ Traveltech	13-06-22	4.775.837
Sodtrack SpA	Pequeña	Tech \ Logtech	13-12-23	1.918.944

A close-up photograph of a person's hand holding a thick stack of white papers. The hand is positioned on the right side of the frame, with the thumb and fingers gripping the edges of the papers. The papers are slightly fanned out, showing multiple layers. In the background, a wooden binder or folder is visible, with its vertical slats and metal rings partially seen. The lighting is soft and even, highlighting the texture of the paper and the skin of the hand. A semi-transparent white rectangular box is overlaid at the bottom center of the image, containing the word "ANEXOS" in a bold, black, sans-serif font.

ANEXOS

Anexo 1

	F1	F2	F3	K1	FEM	FT	FC	FET
Año de creación	1997	2005	2006	2008	2011	2012	2012	2015
Apalancamiento Máximo	1 vez el capital	3 veces el capital	2:1 subiendo a 3:1 si hay innovación	No. Sólo capital hasta 40%	2:1	2:1	1:1	3:1
Condiciones empresas elegibles	Patrimonio mínimo de US\$4 millones, luego subió a US\$20 millones	Patrimonio máximo US\$4 millones	Hasta US\$4 millones	Ventas < US\$16 millones	Patrimonio máximo 200.000 UF	Patrimonio máximo 50.000 UF Ventas hasta 100.000 UF	Ventas máximas por 600.000 UF	Menos de 36 meses de existencia y ventas <10.000 UF
Límites Financiamiento CORFO						100.000 UF hasta 350.000 UF	100.000 UF hasta 550.000 UF	100.000 UF hasta 300.000 UF
Estado Actual	Cerrado	Cerrado	Cerrado	Cerrado	Cerrado	Vigente	Vigente	Vigente



ACAFi