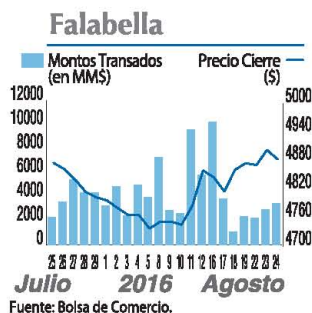


Bolsa al Día

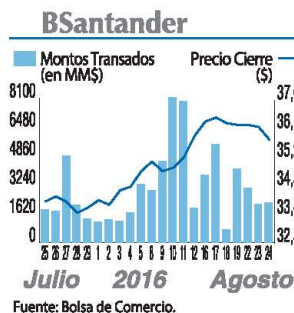
FALABELLA

0,4% bajaron los títulos del retailer, cotizándose en \$4.883, con transacciones por \$3.461 millones.



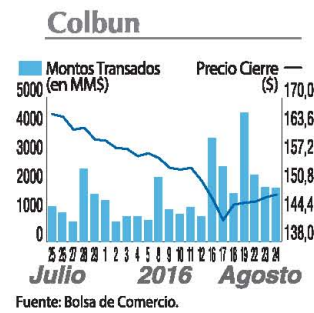
BSANTANDER

1,11% cayeron los papeles del banco, registrando precios por \$35,77, con operaciones por \$2.228 millones.



COLBÚN

0,42% subieron las acciones de la generadora eléctrica, al exhibir precios de \$148,38, con negocios por \$1.863 millones.



El Pulso de la Bolsa

IPSA (% var. diaria)



Fuente: Bolsa de Comercio.

LUEGO DE CUATRO SESIONES AL ALZA

IPSA Retrocede 0,29% por Miedos Ante Posible Alza de Tasa en EE.UU.

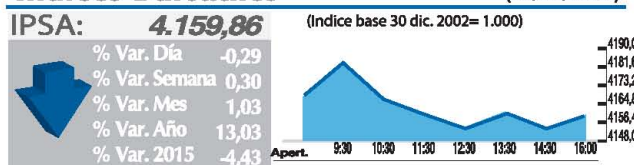
En la sesión, las principales ganancias correspondieron a los papeles de las sociedades "cascada" de Soquimich.

El IPSA amaneció entusiasmado ayer, empezando su sesión en bolsa con un avance sostenido que lo llevó a su punto máximo de 4.183 puntos alrededor de las diez y media de la mañana. Sin embargo, después se fue desinflando paulatinamente hasta cerrar la jornada en los 4.159,86 enteros, un 0,29% más abajo que el día anterior.

Los sectores acompañaron al índice estrella en su moderada depresión bursátil. El IGPA, el Inter 10 y la mayoría de los sectores sufrieron caídas de distintas magnitudes el día de ayer. Sólo Construcción e inmobiliarias y Consumo lograron llegar a las cuatro de la tarde en números positivos.

El principal motivo de esta caída, dicen agentes de bolsa, es ruido sobre una posible alza de tasa de la Reserva Federal de EE.UU. Mientras el mercado espera con ansias el mensaje de Janet Yellen de mañana en Jackson Hole, las declaraciones de algunos oficiales de la Fed (entre ellos el vicepresidente de la entidad) en los últimos días, dicen analistas, estarían

Indices Bursátiles



	Cierre	Día	Semana	Mes	Año	2015
IGPA	20.583,50	-0,20	0,44	1,06	13,40	-3,81
IGPA LARGE	17.814,62	-0,24	0,51	1,08	9,40	-7,51
IGPA SMALL	30.222,89	-0,68	-0,31	1,91	26,13	-9,88
IGPA MID	20.902,95	-0,19	0,09	-0,06	14,53	7,76
INTER-10	5.077,59	-0,45	0,01	0,69	17,78	-8,57
BANCA	7.677,67	-0,77	-0,04	4,69	16,36	1,46
COMMODITIES	3.095,75	-0,33	1,35	2,88	5,95	-7,36
CONST.&INMOB.	5.011,76	0,23	2,23	2,53	36,20	-13,27
CONSUMO	5.498,80	0,26	-0,25	0,75	9,47	19,11
INDUSTRIAL	2.123,28	-1,05	-1,48	-3,19	35,91	-39,33
RETAIL	5.032,62	-0,11	1,88	4,96	29,82	1,77
UTILITIES	4.782,44	-0,01	-0,26	-4,44	4,31	-2,98

Fuente: Bolsa de Comercio de Santiago.

generando "ruido" y ansiedad en la bolsa local.

A esto se suma que Wall Street, el eterno compañero de vals de la Bolsa de Comercio de Santiago, ayer sufrió una moderada contracción, presionado por una caída en el precio del petróleo.

De vuelta en la plaza local, las mayores ganancias se concentraron en Calichera, Norte Grande, Nitratos, Potasios y Oro Blanco, las sociedades "cascada" de SQM. Esto coincide con versiones que aseguran que se definió el precio mínimo y el premio por control de la minera no metálica.

Montos Transados

(24/08/2016, en millones \$)

	Part.	% var. Día	
CENCOSUD	5368	99	-681
FORUS	4466	83	602342
FALABELLA	3461	64	171
ENTEL	3156	58	-02
CAP	3154	58	-447
CHILE	2736	51	-358
ENERSIS-CH	2397	44	-494
BSANTANDER	2228	41	28
ENERSIS-AM	2153	40	-267
COLBUN	1863	34	-14
CCU	1730	32	807
PARAUCO	1595	30	-333
ENDESA-CH	1525	28	-143
SQM-B	1441	27	-130
OROBLANCO	1410	26	130
OTROS	15284	283	-389
TOTAL	53.995	100,0	-30,5

Nota: El total transado incluye monto transado en acciones en las bolsas. Fuente: Bolsa de Comercio.

Alzas Diarias

(24/08/2016)

	% var.	cierre \$
CALICHERAB	22,22	550,00
NORTEGRAN	11,83	4,35
NITRATOS	10,48	0,95
POTASIOS-A	9,09	60,00
ORO BLANCO	7,58	5,15
CALICHERAA	6,31	590,00
UNION GOLF	3,33	1.550.000,00
SM-CHILE D	2,74	195,20
PAZ	2,17	403,24
AESGENER	1,80	272,91
MOLYMET	1,45	4.210,10
INDISA	1,45	4.189,90
SM-CHILE E	1,43	71,00
MULTIFOODS	1,22	157,10
MASISA	0,96	29,30
ENJOY	0,89	65,50
ANTARCHILE	0,80	6.300,00
VSPT	0,72	6,95
AUSTRALIS	0,71	28,50
BESALCO	0,65	279,80
CCU	0,59	7.484,30
ANDINA-B	0,50	2.569,50
COLBUN	0,42	148,38
CENCOSUD	0,38	2.074,10
RIPLEY	0,37	411,01
ENERSIS-CH	0,30	74,39
SOCOVESA	0,28	164,50
IAM	0,28	1.185,60
COPEC	0,27	6.077,50
CGE	0,27	3.650,00
AZUL AZUL	0,27	1.133,00
CMPC	0,23	1.361,50

Bajas Diarias

(24/08/2016)

	% var.	cierre \$
CAP	-4,90	3.486,10
INVERCAP	-4,44	1.400,00
HABITAT	-4,27	670,00
AFFCAPITAL	-3,10	250,00
NEUVAPOLAR	-2,30	29,30
INVERMAR	-2,22	44,00
ILC	-1,88	6.842,30
SCHWAGER	-1,54	0,64
BANMEDICA	-1,46	1.350,00
BCI	-1,31	30.437,00
LAN	-1,20	5.502,20
SK	-1,16	855,00
BSANTANDER	-1,11	35,77
SQM-B	-1,05	16.755,00
FORUS	-1,04	2.385,00
MINERA	-0,93	10.600,00
ENDESA-CH	-0,92	523,91
CAMANCHACA	-0,87	23,99
SMSAAM	-0,86	52,04
SALFACORP	-0,78	506,00
CHILE	-0,73	74,88
CONCHATORO	-0,58	1.157,30
PARAUCO	-0,45	1.477,10
FALABELLA	-0,40	4.883,00
AQUACHILE	-0,39	255,99
ENERSIS-AM	-0,27	112,92
SM-CHILE B	-0,21	211,25
ENTEL	-0,18	6.532,30
ITAU CORP	-0,17	5,82
ECL	-0,17	1.164,50
EMBONOR-B	-0,11	1.418,50

Proyectan Aumento en Carteras de Inversiones

Un 63% de las administradoras de Private Equity y Venture Capital estima que su cartera de inversiones aumentará este año, según reveló un reporte sobre este sector, realizado por EY y la Asociación Chilena de Administradoras de Fondos de Inversión (Acafi).

El año pasado, el resultado en este mismo ítem había sido de un 33%. Además, 58% de los encuestados cree que en el presente año el mercado de fusiones y adquisiciones se presentará dinámico. La explicación de lo anterior radicaría en la baja de precios de activos en Chile respecto de hace dos o tres años, dado una mayor disposición a desinvertir por parte de inversionistas extranjeros y chilenos.

El Reporte de Venture Capital y Private Equity también concluyó que los mercados más atractivos para invertir en Latinoamérica son Chile, México, Colombia y Perú. Brasil no está entre los favoritos, debido a las dificultades económicas y políticas que vive actualmente el país.